A close-up portrait of a middle-aged man with a serious expression, wearing a dark zip-up jacket over a white shirt. The right side of his face and the background behind him are overlaid with a semi-transparent green silhouette of his head and shoulders. The overall background is white on the left and green on the right.

Hoe kunt u Nederlander worden in het buitenland?

Januari 2007

Justitie



Immigratie- en Naturalisatiedienst

1 Waarom deze brochure?

Wat moet u doen om de Nederlandse nationaliteit te krijgen?
Deze vraag staat centraal in de brochure die u nu leest.

De brochure is bedoeld voor alle vreemdelingen (niet-Nederlanders) die Nederlander willen worden en in het buitenland wonen. Voor oud-Nederlanders die Nederlander willen worden is een aparte brochure uitgebracht (zie hoofdstuk 7, Meer informatie). In deze brochure vindt u:

- Aan welke voorwaarden u moet voldoen om Nederlander te worden.
- Welke documenten daarvoor nodig zijn.
- Hoe de aanvraagprocedure in z'n werk gaat.

Drie manieren

In het algemeen zijn er drie manieren om Nederlander te worden:

Van rechtswege: door geboorte of erkenning voor geboorte. Elk kind van een *getrouwde* Nederlandse vader of moeder is na zijn geboorte automatisch Nederlander, ook als het buiten Nederland geboren is. Het kind van een *ongetrouwde* Nederlandse moeder is ook na geboorte automatisch Nederlander. Maar een kind van een *ongetrouwde* niet-Nederlandse moeder en een Nederlandse vader wordt pas Nederlander als de vader het kind vóór de geboorte erkent. Het Nederlanderschap kan in sommige gevallen ook van rechtswege worden verkregen door adoptie of door gerechtelijke vaststelling van het vaderschap.

Via de optieprocedure: door het afleggen van een verklaring dat u Nederlander wilt worden. Deze procedure geldt alleen

voor een aantal in Nederland woonachtige groepen. In het buitenland kan alleen worden geopteerd door minderjarige niet-Nederlandse kinderen die na 1 april 2003 door een Nederlander zijn erkend en door sommige oud-Nederlanders. Voor oud-Nederlanders die Nederlander door optie willen worden, is een aparte brochure uitgebracht (zie hoofdstuk 7, Meer informatie).

Door naturalisatie: dit is de andere mogelijkheid om als vreemdeling Nederlander te worden.

In deze brochure gaan we in op de derde mogelijkheid.

Gebruik van deze brochure

Wilt u een kort overzicht over de gang van zaken als u Nederlander wilt worden? Lees dan hoofdstuk 2: Nederlander worden in het kort.

Wilt u weten of u in aanmerking komt voor het Nederlanderschap? Lees dan hoofdstuk 3: Wie komt in aanmerking?

Wilt u weten hoe de naturalisatieprocedure verloopt, hoe lang het duurt en welke kosten eraan verbonden zijn? Lees dan hoofdstuk 4: Wat moet u doen om Nederlander te worden?

Wilt u weten wat de voordelen van het Nederlanderschap zijn? Lees dan hoofdstuk 5: Voordelen en gevolgen.

Hebt u andere vragen over het Nederlanderschap? Lees dan hoofdstuk 6: Veelgestelde vragen.

2 Nederlander worden in het kort

Als u Nederlander wilt worden, krijgt u te maken met twee instanties: de Nederlandse ambassade of het consulaat en de Immigratie- en Naturalisatiedienst (IND) in Nederland.

Nederlandse ambassade of het consulaat

Wanneer u denkt aan de voorwaarden voor optie of naturalisatie te voldoen, dan kunt u naar de Nederlandse ambassade of het consulaat gaan. De ambassade of het consulaat bekijkt samen met u of u inderdaad aan de voorwaarden voldoet en helpt u bij het indienen van een aanvraag. U moet dan ook een aantal documenten inleveren. Als u voldoet aan de voorwaarden voor naturalisatie, stelt de ambassade of het consulaat een

advies op voor de IND en stuurt dat naar de IND. Houdt u er wel rekening mee dat de ambassade of het consulaat u in geval van naturalisatie niet met 100% zekerheid kan vertellen of u Nederlander mag worden.

Immigratie- en Naturalisatiedienst

De IND bepaalt bij een naturalisatieaanvraag uiteindelijk of u wel of niet Nederlander kunt worden. De IND kan extra onderzoek doen om te kijken of u aan alle voorwaarden voldoet. De beslissing van de IND kan hierdoor afwijken van het advies dat de ambassade of het consulaat heeft gegeven.

Voorwaarden

Het eerste wat u moet doen, is nagaan of u aan de voorwaarden voldoet. De voorwaarden vindt u in hoofdstuk 3. Als u aan de voorwaarden voor naturalisatie voldoet, kunt u bij de Nederlandse ambassade of het consulaat een aanvraag tot naturalisatie indienen.

Documenten

Als u een aanvraag indient, zal de Nederlandse ambassade of het consulaat u ook om een aantal documenten vragen.

Denk aan uw paspoort, vergunning tot (tijdelijk) verblijf, geboorteakte, huwelijksakte en dergelijke. Het kan zijn dat u ook een inburgeringsexamen moet afleggen om te laten zien dat u voldoende ingeburgerd bent.

Kosten

Aan de naturalisatieprocedure zijn kosten verbonden. Houdt u rekening met een bedrag tussen € 230 en € 450. Wanneer u de aanvraag indient, moet u ook meteen deze kosten betalen.

Raadpleeg voor de actuele kosten de Nederlandse ambassade of het consulaat of de website van de IND: www.ind.nl.

Beoordeling

In het geval van naturalisatie stelt de Nederlandse ambassade of het consulaat een dossier samen en stuurt dit met een

advies door tussenkomst van het ministerie van Buitenlandse Zaken naar de IND. De IND beoordeelt het dossier en keurt de aanvraag om Nederlander te worden wel of niet goed.

De Koningin verleent uiteindelijk het Nederlandschap.

Als positief is beslist op uw aanvraag ontvangt u van de ambassade of het consulaat een uitnodiging voor een naturalisatieceremonie. Tijdens de ceremonie wordt aandacht geschonken aan de betekenis van de Nederlandse nationaliteit. U bent verplicht naar de naturalisatieceremonie te gaan. U wordt pas Nederlander als u de ceremonie bijwoont.

Als de IND uw aanvraag afwijst, ontvangt u thuis bericht.

U kunt bezwaar aantekenen tegen die beslissing. Hoe dat gaat, leest u in de brief.

Duur

De naturalisatieprocedure zal onder normale omstandigheden ongeveer een jaar in beslag nemen.

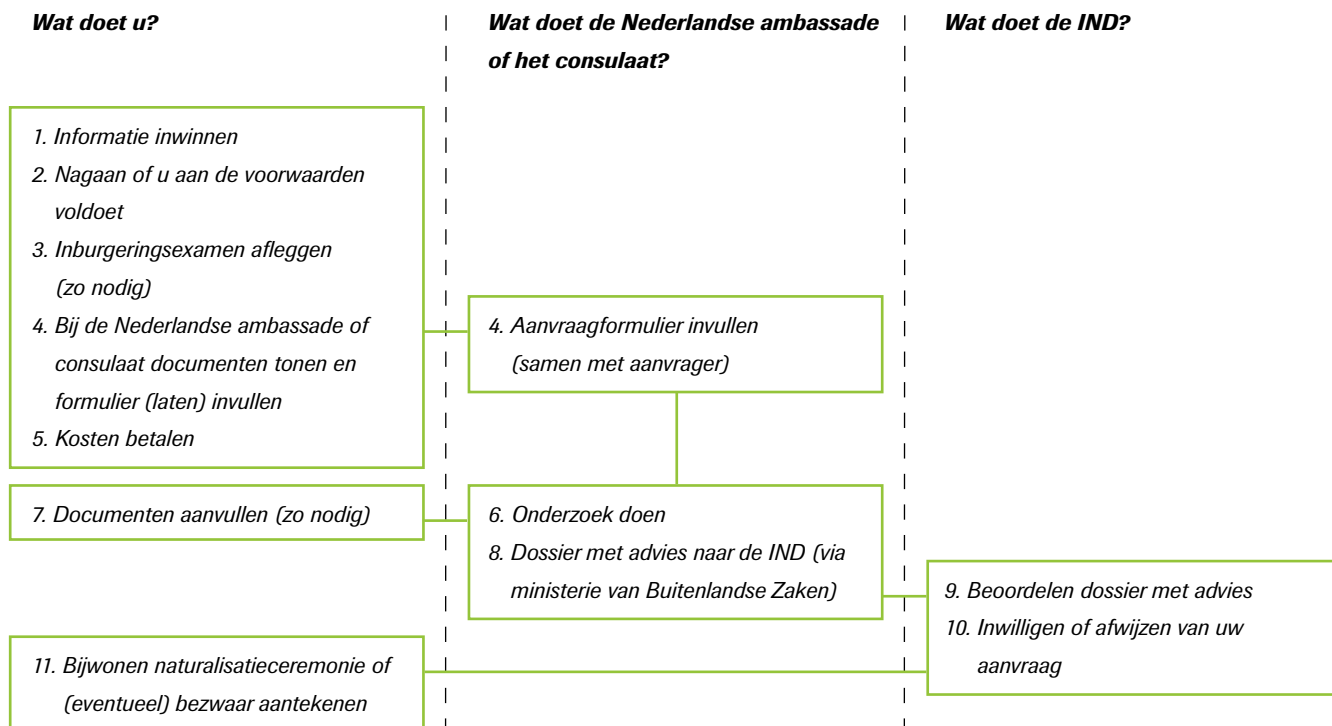
Afstand doen

Als u naar de ceremonie bent geweest, moet u onder bepaalde omstandigheden afstand doen van uw huidige nationaliteit.

Hiervan moet u een bewijs laten zien.

Hieronder ziet u de procedure in schema.

Naturalisatie: wie doet wat?



3 Wie komt in aanmerking?

U kunt een aanvraag tot naturalisatie indienen als u aan alle voorwaarden voldoet die hieronder staan.

1. U bent meerderjarig, dat wil zeggen 18 jaar of ouder. Bent u jonger dan 18, dan bent u meerderjarig als u getrouwd bent of getrouwd bent geweest.
2. U woont niet in het land waarvan u de nationaliteit bezit.
3. U bent:
 - getrouwd met of geregistreerd partner* van een Nederlandse man of vrouw. In dat geval kunt u na drie jaar huwelijk of geregistreerd partnerschap én samenwoning een aanvraag tot naturalisatie indienen.
 - oud-Nederlander: u hebt de Nederlandse nationaliteit gehad en deze weer verloren. In sommige gevallen kunt u gebruikmaken van de optieprocedure. Voor u is een aparte brochure beschikbaar (zie hoofdstuk 7).
4. U voldoet aan de voorwaarden voor een verblijfsvergunning voor Nederland met een niet-tijdelijk doel, bijvoorbeeld gezinshereniging of wedertoelating (voor oud-Nederlanders).
5. U bent voldoende ingeburgerd en u kunt Nederlands spreken, lezen, schrijven en verstaan. U moet dit aantonen door het inburgeringsexamen op niveau (A2) af te leggen. Als u over bepaalde diploma's of certificaten beschikt, kan het zijn dat u het inburgeringsexamen niet hoeft af te leggen. Dat geldt ook voor mensen die het examen wegens een ernstige lichamelijke of geestelijke handicap niet kunnen afleggen. Als u inderdaad het inburgeringsexamen moet afleggen bij de Nederlandse ambassade of het consulaat hoeft u enkel het centrale gedeelte te doen. Het centraal deel bestaat uit drie examens die met behulp van de computer worden afgenomen: kennis van de Nederlandse samenleving, het elektronisch praktijkexamen en de toets gesproken Nederlands. Meer informatie is te vinden op www.inburgeren.nl en in de speciale brochure over het inburgeringsexamen. Bij 'ingeburgerd zijn' hoort verder dat u niet met meer dan één man of vrouw tegelijk gehuwd mag zijn.


6. U hebt de laatste vier jaar geen gevangenisstraf, leer- of taakstraf of hoge geldboete** gekregen.
7. U bent bereid afstand te doen van uw huidige nationaliteit. Als u geen afstand doet van uw huidige nationaliteit als u Nederlander wordt, kan het Nederlanderschap weer worden ingetrokken.
U hoeft géén afstand te doen van uw huidige nationaliteit in de volgende gevallen:
 - De wetgeving van uw land staat verlies van uw nationaliteit niet toe. Op www.ind.nl kunt u per land zien welke regelgeving geldt voor het doen van afstand.
 - U bent getrouwd met of u bent de (in Nederland) geregistreerde partner* van een Nederlander.
 - U hebt voor uw achttiende vijf jaar of langer aaneengesloten in Nederland, de Nederlandse Antillen of Aruba gewoond.
 - U moet om afstand te kunnen doen van uw huidige nationaliteit een hoog bedrag betalen aan de autoriteiten van uw land. Dit moet u kunnen aantonen.
 - U zou door afstand van uw nationaliteit te doen bepaalde rechten verliezen, waardoor u ernstige financiële schade lijdt. Denk aan erfrecht. Dit moet u kunnen aantonen.
 - U moet uw militaire dienstplicht vervullen (of afkopen) voordat u afstand kunt doen van uw nationaliteit. Dit moet u kunnen aantonen.

Ga dus van tevoren na wat de gevolgen zijn als u afstand doet van uw huidige nationaliteit. Neem hiervoor contact op met de autoriteiten van uw land.

** Het moet gaan om een in Nederland (bij de burgerlijke stand) geregistreerd partnerschap of om een op of na 1 januari 2005 in het buitenland geregistreerd partnerschap dat op grond van de artikelen 2 t/m 4 van de Wet conflictenrecht geregistreerd partnerschap in Nederland kan worden erkend.*

*** Bij 'een hoge boete' gaat het om een bedrag van € 453,78 of meer. Uw verzoek wordt ook afgewezen als u in de laatste vier jaar meerdere boetes van € 226,89 of meer hebt gekregen, met een totaal van € 680,67 of meer.*

4 Wat moet u doen om Nederlander te worden via naturalisatie?



Informatie inwinnen

Ga allereerst na of u in aanmerking komt voor het Nederlanderschap. Lees hiervoor de voorwaarden in deze brochure. Ga ook na of u afstand moet doen van uw huidige nationaliteit als u Nederlander wordt. Komt u er niet uit? Raadpleeg dan de afdeling Voorlichting van de IND, telefoonnummer 0900 1234561 (€ 0,10 p.m.). Vanuit het buitenland belt u +31 20 889 30 45 (*dit nummer is vanuit Nederland niet bereikbaar*). Ook kunt u www.ind.nl raadplegen of bellen met de Nederlandse ambassade of het consulaat.



Documenten verzamelen

Als u meent dat u aan de voorwaarden voor naturalisatie voldoet, verzamel dan alle documenten die u voor het indienen van een aanvraag nodig heeft. De medewerker van de Nederlandse ambassade of het consulaat zal u vragen om deze documenten mee te nemen. Welke? Dat hangt af van uw persoonlijke situatie. De volgende documenten kunnen gevraagd worden:

- Paspoort (van uzelf, uw partner en uw kinderen).
- Bewijs (van uzelf, uw partner en uw kinderen) dat u niet woont in het land waarvan u onderdaan bent (bijvoorbeeld een verblijfsvergunning).
- Geboorteakte van u of uw kinderen (bij geboorte in het buitenland; op te vragen in het geboorteland van u of van uw kinderen).
- Huwelijksakte (als u Nederlander wilt worden vanwege een huwelijk met een Nederlander, en als het huwelijk in het buitenland gesloten is).
- Bewijs dat u en uw Nederlandse echtgeno(o)t(e) of geregistreerd partner op hetzelfde adres wonen (als u Nederlander wilt worden vanwege een huwelijk of geregistreerd partnerschap met een Nederlander).
- Bewijs van inkomen van uw Nederlandse echtgeno(o)t(e) of geregistreerd partner. Bijvoorbeeld een recente salarisstrook of een werkgeversverklaring.
- Bewijs dat u Nederlander bent geweest als u oud-Nederlander bent. Bijvoorbeeld een oud-Nederlands paspoort of verklaring van Nederlanderschap.

- Verklaring van goed gedrag uit de landen waar u de afgelopen vier jaar hebt gewoond.
- Bewijs inburgeringsdiploma op A2 niveau of vergelijkbaar diploma.

Vertalen en legaliseren van buitenlandse aktes

De Nederlandse ambassade of het consulaat moet buitenlandse aktes (geboorteakte, huwelijksakte en dergelijke) kunnen lezen en de echtheid kunnen vaststellen. Daarom zijn de volgende regels van toepassing:

- *Als de akte in een andere taal dan het Nederlands, Engels, Duits of Frans is gesteld, moet u een vertaling laten maken. Deze vertaling moet gemaakt zijn door een erkende tolkvertaler.*
- *De gezaghebber kan u vragen de aktes te laten legaliseren in het land waar de aktes vandaan komen. Hierbij wordt gecontroleerd of de akte door de bevoegde autoriteit(en) is gegeven.*


Het vertalen en legaliseren van documenten kan enige maanden in beslag nemen en de kosten zijn voor uw rekening.

Voor meer informatie over het vertalen en legaliseren van documenten kunt u het beste contact opnemen met de Nederlandse ambassade of het consulaat of het ministerie van Buitenlandse Zaken (voor het telefoonnummer zie hoofdstuk 7).



Aanvraagformulier invullen

Het aanvraagformulier wordt ingevuld door een medewerker van de Nederlandse ambassade of het consulaat. De medewerker zal het formulier samen met u invullen. Als u kinderen tot en met 17 jaar hebt, die bij u op hetzelfde adres wonen, kunt u ook voor hen het Nederlanderschap aanvragen. Hun namen en geboortedata moeten dan ook op het formulier zijn ingevuld. Kinderen van 16 en 17 jaar moeten overigens zélf aangeven dat ze het eens zijn met de aanvraag. Ze moeten daarvoor hun handtekening zetten en moeten dus aanwezig zijn bij het indienen van de aanvraag.



Naam vaststellen of wijzigen

Het kan zijn dat uw naam moet worden gewijzigd of dat er een nieuwe naam moet worden vastgesteld. U kunt hier zelf ook om vragen. Een nieuwe of gewijzigde naam kan nodig zijn in de volgende gevallen:

- U hebt geen achternaam of voornaam.
- Uw achternaam is dezelfde als uw voornaam.
- Uw naam is moeilijk uit te spreken voor Nederlanders.
- Uw naam is moeilijk te schrijven in het Nederlands.

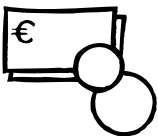
Als u door uw huwelijk de naam van uw man hebt gekregen, kunt u uw naam laten wijzigen in uw oude naam.



Gesprek met minderjarige kinderen

Als uw kinderen 12 jaar of ouder zijn, dan vraagt de medewerker van de Nederlandse ambassade of het consulaat hun mening over het Nederlandschap. Kinderen tussen 12 en 16 jaar hoeven geen Nederlander te worden, als ook een van de ouders zich tegen het Nederlandschap verzet. Verzet alleen het kind of de andere ouder zich, dan beslist de overheid.

Kinderen vanaf 16 jaar beslissen zelf. Zij kunnen hun nationaliteit behouden als hun ouder(s) Nederlander wordt(en).




Procedurekosten betalen

Voor de naturalisatieprocedure moet u betalen. De kosten moeten voldaan worden op het moment dat u de aanvraag indient. In sommige gevallen is ontheffing mogelijk; vraag dit na bij de Nederlandse ambassade of het consulaat. U krijgt het geld niet terug als uw aanvraag wordt afgewezen; de kosten worden beschouwd als een bijdrage aan het onderzoek.

Houdt u rekening met een bedrag tussen € 230 en € 450, afhankelijk van uw inkomen en of het een enkelvoudige of gemeenschappelijke aanvraag betreft. Voor minderjarige kinderen die bij uw aanvraag zijn opgenomen, hoeft u niet te betalen.

Raadpleeg voor de actuele kosten de Nederlandse ambassade of het consulaat of de website van de IND: www.ind.nl.



Beoordeling van uw aanvraag

Als de medewerker van de Nederlandse ambassade of het consulaat alle informatie heeft verzameld, voert hij een onderzoek uit. Vervolgens schrijft hij een advies: wel of niet het Nederlandschap toekennen. Dan stuurt hij uw dossier met zijn advies via het ministerie van Buitenlandse Zaken naar de IND.

Daar wordt uw aanvraag beoordeeld. Als de aanvraag wordt ingewilligd, wordt er een voordracht aan de Koningin gemaakt.

Zij zet haar handtekening dan onder het besluit dat u Nederlander wordt.



Antwoord op uw aanvraag

U kunt uiteindelijk twee reacties krijgen op uw aanvraag om Nederlander te worden:

1. Uw aanvraag wordt toegekend: u krijgt de Nederlandse nationaliteit. U krijgt dan van de Nederlandse ambassade of het consulaat een uitnodiging voor een naturalisatieceremonie. Tijdens de ceremonie wordt aandacht geschonken aan de betekenis van de Nederlandse nationaliteit. U bent verplicht naar de ceremonie te gaan. U wordt pas Nederlander als u de ceremonie bijwoont.
2. Uw aanvraag wordt afgewezen. U krijgt een brief waarin uitgelegd wordt waarom u geen Nederlander kunt worden. U kunt hiertegen bezwaar aantekenen. Hoe dat gaat, leest u in de brief. Als u ook voor uw kinderen het Nederlandschap hebt aangevraagd dan kan dit onder bepaalde omstandigheden, los van uw aanvraag, worden geweigerd.

De ceremonie

Nederlander worden is een bijzondere gebeurtenis. Daarom organiseren de Nederlandse ambassades en consulaten speciale bijeenkomsten, waarin aandacht wordt geschonken aan de betekenis van de Nederlandse nationaliteit. Deze bijeenkomst heet een naturalisatieceremonie.

U bent verplicht naar de ceremonie te gaan. Ook de minderjarige die ten tijde van het naturalisatieverzoek zestien of zeventien jaar oud was, is verplicht naar de ceremonie te gaan. U wordt pas Nederlander als u de ceremonie bijwoont. Als u niet op de ceremonie verschijnt, ontvangt u een nieuwe uitnodiging voor een volgende ceremonie. U moet binnen een jaar na de beslissing op de ceremonie verschijnen, anders krijgt u de Nederlandse nationaliteit niet. Na één jaar moet u dan opnieuw een naturalisatieprocedure starten om alsnog Nederlander te kunnen worden.

Alleen in zeer bijzondere uitzonderingsgevallen hoeft u niet te komen. Als u denkt dat er sprake is van een dergelijke uitzonderingssituatie, kunt u contact opnemen met de Nederlandse ambassade of het consulaat.

De minderjarige die jonger is dan 16 jaar wordt niet opgeroepen te verschijnen op de naturalisatieceremonie, maar mag daarbij wel aanwezig zijn. Zijn of haar ouder of wettelijk ver-

tegenwoordiger wordt opgeroepen te verschijnen en is ook verplicht om te verschijnen. Deze minderjarige wordt alleen Nederlander als diens ouder of wettelijk vertegenwoordiger de ceremonie bijwoont.



Afstand doen van uw huidige nationaliteit

Als u naar de ceremonie bent geweest, moet u nog wel afstand

doen van uw huidige nationaliteit. U moet aantonen dat u afstand van uw huidige nationaliteit hebt gedaan. Doet u dat niet, dan kan uw Nederlandse nationaliteit worden ingetrokken. U hoeft geen afstand te doen als u onder een van de uitzonderingen valt (zie blz. 4). Bovendien bepaalt de wetgeving van het land van uw huidige nationaliteit of u uw huidige nationaliteit verliest.

Duur van de procedure

Voor de beoordeling en goedkeuring van uw aanvraag is een half jaar tot (maximaal) een jaar nodig.

5 Voordelen en gevolgen

U staat op het punt om Nederlander te worden. Een hele stap. Daarom is het goed dat u al iets weet over de gevolgen van het Nederlanderschap. Als uw aanvraag wordt toegekend, verandert er het een en ander. De belangrijkste gevolgen staan hieronder voor u op een rijtje:

– **U kunt een Nederlands paspoort aanvragen.**

Een Nederlands paspoort betekent in elk geval dat u vrij kunt reizen naar alle landen binnen de Europese Unie.

– **U stemt mee voor het parlement.**

Als er verkiezingen zijn voor de Tweede Kamer of voor de Provinciale Staten, krijgt u een oproep om te stemmen als u in Nederland woont. Woont u in het buitenland, dan wordt u niet automatisch opgeroepen. U kunt zich via de Nederlandse ambassade of het consulaat laten registreren als u wilt stemmen.

Zie hiervoor ook de website: www.ukomttochook.nl

– **Uw minderjarige kinderen worden ook Nederlander.**

Dit geldt alleen als u uw kinderen hebt opgenomen in uw aanvraag. Als ze ouder zijn dan 11 jaar, moeten ze bovendien zelf ook Nederlander willen worden.

– **U bent geen vreemdeling meer en u kunt zich vestigen in Nederland.**

– **U moet afstand doen van uw huidige nationaliteit.**

In principe moet u afstand doen van uw huidige nationaliteit als u Nederlander wordt. Dat geldt niet als u valt onder één van de uitzonderingen die op blz. 4 staan. Maar als u geen afstand van uw huidige nationaliteit doet terwijl dat wel zou moeten, kan uw Nederlandse nationaliteit worden ingetrokken.

Let op! Als blijkt dat u fraude hebt gepleegd bij het verkrijgen van de Nederlandse nationaliteit, kan het Nederlanderschap worden ingetrokken. Dat kan zelfs tot twaalf jaar nadat u de Nederlandse nationaliteit hebt verkregen, ook als dat betekent dat u hierdoor staatloos wordt. U kunt het Nederlanderschap automatisch verliezen als u vrijwillig in vreemde krijgsmacht treedt van een staat die betrokken is bij gevechtshandelingen tegen Nederland of een bondgenootschap waarbij Nederland partij is.

6 Veelgestelde vragen

Hieronder vindt u een aantal vragen (en antwoorden) die veel bij de IND gesteld worden. Voor meer vragen verwijzen we u naar de website: www.ind.nl.

Waar kan ik meer informatie over het legaliseren van documenten vinden?

Voor informatie over legalisatie van documenten (geboorteakte, huwelijksakte) kunt u tussen 9.00 en 12.30 uur bellen met

de legalisatieafdeling van het ministerie van Buitenlandse Zaken: +31 70 348 47 87. Via internet: www.minbuza.nl en klik op 'Reizen en landen'.

Wanneer kan ik een Nederlands paspoort bij de Nederlandse ambassade of het consulaat aanvragen?

U kunt een Nederlands paspoort aanvragen als u naar de ceremonie bent geweest.

Wat gebeurt er als ik de Nederlandse nationaliteit krijg?

De belangrijkste gevolgen zijn dat u een Nederlands paspoort kunt aanvragen en dat u kunt meedoen aan de verkiezingen. Voor meer informatie over voordelen en gevolgen van het Nederlanderschap, zie hoofdstuk 5.

Wat gebeurt er met mijn kinderen als ik Nederlander word?

In principe worden uw (minderjarige) kinderen dan ook Nederlander, maar dit geldt alleen als u uw kinderen hebt

opgenomen in uw aanvraag. Als ze ouder zijn dan 11 jaar, moeten ze bij de aanvraag bovendien zelf verklaren dat ze Nederlander willen worden. Verder moeten kinderen een geldige verblijfstitel hebben.

Hoe lang duurt de naturalisatieprocedure?

De naturalisatieprocedure bestaat uit twee delen: een deel bij de Nederlandse ambassade of het consulaat en een deel bij de IND. De procedure duurt in totaal (maximaal) een jaar.

7 Meer informatie

Hebt u na het lezen van deze brochure nog vragen? Dan kunt u terecht bij de Nederlandse ambassade of het consulaat of bij de IND. Vragen aan de IND kunt u telefonisch stellen, maar ook per brief of e-mail. Vergeet niet uw dossiernummer bij de hand te houden of te noteren.

Telefoon

De IND is bereikbaar via 0900 1234561 (€ 0,10 p.m.) op werkdagen van 9.00 uur tot 17.00 uur. Vanuit het buitenland belt u +31 20 889 30 45 (*dit nummer is vanuit Nederland niet bereikbaar*)

Brief of e-mail

Immigratie- en Naturalisatiedienst
afdeling Voorlichting
Postbus 3211
2280 GE Rijswijk
E-mail: voorlichting@ind.minjus.nl
Internet: www.ind.nl

Klachten

Als u een klacht hebt over de wijze waarop u door de Immigratie- en Naturalisatiedienst bent behandeld, kunt u deze schriftelijk indienen bij:
Immigratie- en Naturalisatiedienst
Centraal Klachtenbureau
Postbus 5805
2280 HV Rijswijk

U kunt ook bellen met de klachtenlijn van de IND.
Het telefoonnummer is: +31 70 779 54 40

Vragen over legalisatie?

Voor informatie over legalisatie van documenten (geboorteakte, huwelijksakte) kunt u tussen 9.00 en 12.30 uur bellen met de legalisatieafdeling van het ministerie van Buitenlandse

Zaken: +31 70 348 47 87. Via internet: www.minbuza.nl en klik op 'Reizen en landen'.

Wet bescherming persoonsgegevens

De Wet bescherming persoonsgegevens (Wbp) verplicht de IND u te informeren dat de IND de organisatie is die de gegevens van uw aanvraag verwerkt. De IND doet dit om vast te stellen of u in aanmerking komt voor een verblijfsvergunning of naturalisatie. De Minister voor Vreemdelingenzaken en Integratie is hiervoor verantwoordelijk. Vragen die u heeft over deze gegevensverwerking kunt u schriftelijk stellen aan de afdeling Voorlichting van de IND, postbus 3211, 2280 GE Rijswijk. U kunt hier ook vragen om een overzicht van de over u verwerkte gegevens. Naar aanleiding van dat verzoek kunt u vragen uw persoonsgegevens te wijzigen, te verwijderen of af te schermen.

Andere brochures

In verband met naturalisatie en optie-regeling kunnen ook de volgende brochures voor u van belang zijn:

- Hoe kunt u Nederlander worden?
- Hoe kunt u Nederlander worden? De procedure in de Nederlandse Antillen
- Hoe kunt u Nederlander worden? De procedure in Aruba
- Hoe krijgt u de Nederlandse nationaliteit terug? Optie- en naturalisatieprocedure voor oud-Nederlanders

Alle brochures zijn te bestellen via telefoonnummer 0900 1234561 (€ 0,10 p.m.) of vanuit het buitenland +31 20 889 30 45 (*dit nummer is vanuit Nederland niet bereikbaar*) of via www.ind.nl. De teksten van alle brochures zijn ook te vinden op de website van de IND: www.ind.nl.

Aan de inhoud van de brochure kunnen geen rechten worden ontleend. Tekst uit deze uitgave mag onder bronvermelding worden gebruikt.