



Immigratie- en Naturalisatiedienst  
*Ministerie van Veiligheid en Justitie*

**Trendrapportage naturalisatie en optie**  
Ontwikkelingen in de periode 2007-2011



Immigratie- en Naturalisatiedienst  
*Ministerie van Veiligheid en Justitie*

## Tendrapportage naturalisatie en optie Ontwikkelingen in de periode 2007-2011

Datum november 2012  
Status Definitief





## Colofon

Titel	Trendrapportage naturalisatie en optie
Ondertitel	Ontwikkelingen in de periode 2007-2011
Status	Definitief
Auteurs	Sonja Avontuur Wetenschappelijk medewerker
	Esther Obradović Wetenschappelijk medewerker
Contact	<a href="mailto:INDOA@ind.nl">INDOA@ind.nl</a> Ministerie van Binnenlandse Zaken en Koninkrijksrelaties Immigratie- en Naturalisatiedienst Directie Uitvoeringsstrategie en Advies (DUSA) IND Informatie- en Analysecentrum (INDIAC) Dr. H. Colijnlaan 341   2283 XL Rijswijk Postbus 5800   2280 HV Rijswijk



## Inhoud

Colofon—3  
Managementsamenvatting—7

<b>1</b>	<b>Inleiding—10</b>
1.1	Doelstelling—10
1.2	Opbouw rapport—10
1.3	Onderzoeksverantwoording—10
1.3.1	Informatiebronnen—10
1.3.2	De verwerking van de informatie—10
<b>2</b>	<b>Nationaliteitswetgeving, procedures en beleid—13</b>
2.1	Inleiding—13
2.2	Optieprocedure—13
2.3	Naturalisatieprocedure—14
2.4	Beleidsontwikkelingen in 2011—15
<b>3</b>	<b>Verkrijging van het Nederlanderschap door naturalisatie—16</b>
3.1	Verzoeken om naturalisatie—16
3.1.1	Geslacht en leeftijd—16
3.1.2	Nationaliteit—17
3.1.3	Plaats van indiening—18
3.2	Beslissingen op verzoeken om naturalisatie tot Nederlander—18
3.2.1	Afwijzingsgronden—20
3.2.2	Geslacht en leeftijd—21
3.2.3	Plaats van indiening—22
3.2.4	Nationaliteit—23
3.3	Verkrijging van het Nederlanderschap door naturalisatie—24
3.3.1	Geslacht en leeftijd—25
3.3.2	Nationaliteit—25
<b>4</b>	<b>Verkrijging van het Nederlanderschap door optie—26</b>
4.1	Verkrijging van het Nederlanderschap door optie—26
4.2	Persoonskenmerken van de optanten—29
4.3	Latente Nederlanders in 2011—30
<b>5</b>	<b>Optie en naturalisatie—32</b>
<b>6</b>	<b>Afstand van de oorspronkelijke nationaliteit—34</b>
6.1	Automatisch verlies en akkoordverklaringen afstand oorspronkelijke nationaliteit—35
6.2	Behoud van oorspronkelijke nationaliteit—35
6.3	Afstand van de oorspronkelijke nationaliteit—37
<b>7</b>	<b>Intrekking van het Nederlanderschap—40</b>
7.1	Intrekkingen wegens fraude—40
7.2	Intrekkingen op grond van misdrijven tegen de belangen van het Koninkrijk—42
7.3	Intrekkingen wegens niet voldoen aan afstandsverplichting—43
<b>8</b>	<b>Ontwikkelingen in leges—46</b>
8.1	Ontwikkelingen in leges voor naturalisatie en optie—46
8.2	Leges naturalisatie en optie in 2012—47

<b>9</b>	<b>Globale toekomstverwachtingen—48</b>
9.1	Vreemdelingen woonachtig in Nederland—48
9.2	Migratiestromen naar Nederland—48
9.3	Regeling ter afwikkeling nalatenschap oude Vreemdelingenwet (pardonregeling)—49
9.4	Te verwachten trend in verleningen Nederlanderschap—50

**Bijlage 1 - Tabellenoverzicht—51**



## Managementsamenvatting

De Rijkswet op het Nederlanderschap (RWN) regelt op welke wijze het Nederlanderschap wordt verkregen of verleend en wanneer iemand het Nederlanderschap verliest. Er zijn drie mogelijkheden om Nederlander te worden. Iemand kan het Nederlanderschap van rechtswege (bijvoorbeeld door geboorte als kind van een Nederlandse ouder) verkrijgen, maar ook door naturalisatie en optie. De Trendrapportage naturalisatie en optie heeft tot doel inzicht te geven in de ontwikkelingen ten aanzien van de verzoeken om het Nederlanderschap en de uitkomsten daarvan, in de periode 2007-2011. De cijfermatige analyses zijn voornamelijk gebaseerd op een gegevensbestand over naturalisatie en optie uit INDIS.

### **144.000 nieuwe Nederlanders door optie en naturalisatie**

In de periode 2007-2011 zijn er ruim 144.000 nieuwe Nederlanders op grond van optie en naturalisatie bij de IND geregistreerd. Gemiddeld genomen heeft 77% van deze groep het Nederlanderschap door naturalisatie verkregen en 23% door optie. De meest voorkomende oorspronkelijke nationaliteiten van deze nieuwe Nederlanders zijn de Marokkaanse (28.500), de Turkse (20.500), de Iraakse (8.500) en de Afghaanse (6.500). 56% van de geregistreerde nieuwe Nederlanders is vrouw en 44% man. Er is over de gehele periode sprake van een vrij stabiele trend.

### **Naturalisatie**

In totaal zijn in de periode 2007-2011 ruim 129.000 verzoeken om naturalisatie opgevoerd. Gedurende deze periode is het overgrote deel van de verzoeken ingewilligd (gemiddeld 90%). Van 2007 tot 2009 is een toename van het percentage inwilligingen te zien. Vervolgens is er een lichte daling van het inwilligingspercentage. De verzoeken om naturalisatie die zijn ingediend bij de Nederlandse gemeenten worden over de gehele periode vaker ingewilligd. Er is een ontwikkeling geweest die deze verschillen met name met de voormalige Nederlandse Antillen en Nederlandse ambassade gelijk heeft getrokken. Ook op Aruba is een stijging te zien van het inwilligingspercentage.

In totaal zijn er ruim 110.200 nieuwe Nederlanders door naturalisatie geregistreerd.

Er zijn in de onderzoeksperiode ruim 12.500 afwijzingen geregistreerd. In 26% werd niet voldaan aan de termijn van toelating en hoofdverblijf. Sinds 2010 is het aantal afwijzingen op grond van 'geen aktes aangeleverd' en 'onvoldoende informatie aangeleverd' toegenomen. Per 1 mei 2009 is het beleid ten aanzien van het overleggen van identiteit en nationaliteit vaststellende documenten (geldig nationaal paspoort en geboorteakte) aangescherpt. Waar dit in 2009 nog weinig afwijzingen tot gevolg had, zijn de gevolgen van deze beleidswijziging in 2010 en 2011 duidelijk zichtbaar.

### **Optie**

In de onderzochte periode zijn er ongeveer 33.800 Nederlanders nieuwe Nederlanders door optie in INDIS geregistreerd.

De twee grootste groepen zijn de vreemdelingen die tenminste 3 jaar met een Nederlander zijn getrouwd en minimaal 15 jaar onafgebroken toelating hebben gehad (artikel 6.1g RWN) en de meerderjarige vreemdelingen die vanaf hun geboorte in het Koninkrijk wonen en hier toegelaten zijn (artikel 6.1a RWN).

### **Afstand van de oorspronkelijke nationaliteit**

Een vreemdeling die door naturalisatie Nederlander wordt, dient in beginsel afstand te doen van zijn oorspronkelijke nationaliteit<sup>1</sup>. 66% van de geregistreerde genaturaliseerden in de periode 2007-2011 viel echter onder een uitzonderingscategorie en hoefde als gevolg hiervan geen afstand te doen van de oorspronkelijke nationaliteit. De meest voorkomende uitzonderingscategorie betreft degenen die met een Nederlander zijn gehuwd (23%). Een aandeel van 20% kan geen afstand doen van de oorspronkelijke nationaliteit, omdat de wetgeving in het land van herkomst dat niet toestaat. Een aandeel van 12% geniet internationale bescherming (bijvoorbeeld erkende vluchtelingen) en hoeft daarom geen afstand te doen.

18% van de genaturaliseerden heeft door wetgeving in het land van herkomst de oorspronkelijke nationaliteit automatisch verloren bij verkrijging van het Nederlanderschap. 16% van de genaturaliseerden is akkoord gegaan met het afstand doen van de oorspronkelijke nationaliteit. 33% van hen bleek tijdens de afstandsprocedure toch in aanmerking te komen voor vrijstelling van de afstandsplicht of heeft zich ingezet de oorspronkelijke nationaliteit te verliezen maar is hier niet in geslaagd. Deze groep mag de oorspronkelijke nationaliteit en het Nederlanderschap alsnog behouden.

### **Intrekking van het Nederlanderschap**

In geval van fraude kan een eerder verleend Nederlanderschap worden ingetrokken. Voor alle naturalisatiebesluiten die zijn genomen onder de oude RWN (vóór 1 april 2003) geldt dat wanneer er sprake is van identiteitsfraude de IND niet hoeft over te gaan tot intrekking van de Nederlandse nationaliteit, maar de betrokkene wordt geacht het Nederlanderschap nooit te hebben verkregen. Dit is bij 47 personen gebeurd. Bij 65 personen is overgegaan tot intrekking van het Nederlanderschap.

Met ingang van 1 oktober 2010 kan het Nederlanderschap worden ingetrokken op grond van misdrijven die zich richten tegen de essentiële belangen van het Koninkrijk en die zijn gepleegd na de inwerkingtreding van de wetswijziging. In 2010 en 2011 hebben zich nog geen gevallen voorgedaan waarbij het Nederlanderschap op deze grond is ingetrokken.

Ten slotte kunnen genaturaliseerden die niet kunnen aantonen dat zij afstand hebben gedaan van hun oorspronkelijke nationaliteit in sommige gevallen het Nederlanderschap weer verliezen. Dit is in 110 gevallen gebeurd.

### **Ontwikkelingen leges**

In de periode 2007-2009 schommelden de inkomsten uit leges voor naturalisatie rond de €6 miljoen. In 2010 steeg dit scherp naar boven de €10 miljoen. In 2011 werd ruim €14 miljoen geheven. In 2011 werd gemiddeld €561 betaald.

Ondanks de scherp stijgende leges sinds 2010 is het aantal verzoeken tot naturalisatie en optiebevestigingen niet gedaald.

<sup>1</sup> Voor optanten gold de afstandsplichting tot 1 oktober 2010 niet. Vanaf 1 oktober 2010 geldt voor de optiecategorie genoemd in artikel 6, eerste lid aanhef en onder e, RWN de verplichting om afstand te doen van de oorspronkelijk nationaliteit.

### **Globale toekomstverwachtingen**

Op 15 juni 2007 zijn ongeveer 28.000 vreemdelingen in het bezit gesteld van een reguliere verblijfsvergunning in het kader van de Regeling Afwikkeling Nalatenschap Oude Vreemdelingenwet (RANOV). Inmiddels hebben naar schatting ruim 15.000 van hen voldaan aan het inburgeringsvereiste zoals dit geldt bij het indienen van een verzoek om naturalisatie. Gelet hierop is vanaf 15 juni 2012 een piek te verwachten in het aantal naturalisatieverzoeken.

## 1 Inleiding

### 1.1 Doelstelling

Verkrijging van het Nederlanderschap staat de laatste jaren in toenemende mate in de belangstelling. Deze trendrapportage heeft tot doel meer inzicht te geven in de ontwikkeling ten aanzien van de verzoeken om het Nederlanderschap en de uitkomsten daarvan in de periode 2007-2011. In eerdere trendrapportages zijn de ontwikkelingen in de periode 1998-2006 beschreven. In deze rapportage worden de kwantitatieve gegevens uit de vorige rapportages aangevuld en recente trends geanalyseerd en gedeeld.

### 1.2 Opbouw rapport

Hoofdstuk 2 gaat in op de wet- en regelgeving en de procedures die betrekking hebben op het verkrijgen van het Nederlanderschap. Hoofdstuk 3 geeft de trends in naturalisatieverzoeken en in beslissingen op naturalisatieverzoeken weer. Hoofdstuk 4 gaat vervolgens in op de trends bij verkrijging van het Nederlanderschap door optie. In beide hoofdstukken is aandacht voor de persoonskenmerken van de verzoekers en de gronden waarop het Nederlanderschap is aangevraagd en verkregen. In hoofdstuk 5 wordt het totaalbeeld over nieuwe Nederlanders door optie en naturalisatie weergegeven.

Hoofdstuk 6 is gewijd aan het afstand doen van de oorspronkelijke nationaliteit, waarbij de verschillende typen afstandsverplichtingen aan bod komen en de resultaten van de procedures. In hoofdstuk 7 is aandacht voor intrekking van het Nederlanderschap. Hoofdstuk 8 gaat over de legesontwikkelingen en in hoofdstuk 9 wordt kort vooruitgeblikt naar de toekomst.

### 1.3 Onderzoeksverantwoording

#### 1.3.1 Informatiebronnen

Voor dit rapport is gebruik gemaakt van de volgende informatiebronnen:

INDIS: de gegevens over naturalisatie en optie zijn afkomstig uit het IND Informatiesysteem (INDIS).

CBS (Statline): De gegevens over het aantal niet-Nederlanders woonachtig in Nederland zijn afkomstig van het CBS (uit de database StatLine). Deze gegevens zijn weer onttrokken uit het bevolkingsregistratiesysteem van de gemeenten (GBA).

DUO: Gegevens over de inburgeringsvereisten van personen die een verblijfsvergunning hebben gekregen op grond van de regeling afwikkeling nalatenschap oude vreemdelingenwet (RANOV) zijn afkomstig van DUO.

Klantdirectie Naturalisatie: De cijfers over optiecategorieën artikel 6 lid 1 i t/m o (latente Nederlanders) zijn afkomstig van een bestand dat door de Klantdirectie Naturalisatie wordt bijgehouden. De gegevens over intrekkingen wegens fraude zijn afkomstig van het fraudeteam van de Klantdirectie Naturalisatie.

#### 1.3.2 De verwerking van de informatie

De jaarcijfers die in deze rapportage zijn gebruikt zijn gebaseerd op de datum waarop de verzoeken zijn geregistreerd in INDIS. In 2011 was het gemiddelde aantal dagen tussen de optiebevestiging door de gemeente en de registratie door de

IND in INDIS ongeveer 150 dagen. De tijd tussen de indiening van een naturalisatieverzoek en de registratie in INDIS bedroeg in 2011 70 dagen. De jaarcijfers over de beslissingen op naturalisatieverzoeken en afstandsprocedures zijn gebaseerd op de afsluitdatum van de betreffende procedure. De cijfers over de optiecategorieën artikel 6 lid i t/m o zijn gebaseerd op de datum van de bevestiging van de optie. De uitkomsten zijn in de rapportage weergegeven in grafieken. In bijlage 1 zijn de tabellen te vinden, gebaseerd op dezelfde gegevens en met verwijzing naar de bijbehorende grafiek waar dat van toepassing is. De in de bijlage genoemde percentages zijn afgerond op nul decimalen. Hierdoor telt het geheel niet altijd tot 100% op, maar in een enkel geval tot 99% of 101%.



## 2 Nationaliteitswetgeving, procedures en beleid

### 2.1 Inleiding

Als iemand het Nederlanderschap verkrijgt, verkrijgt deze persoon hierdoor van rechtswege een aantal rechten. Enkele belangrijke zijn het recht op toegang tot het grondgebied van het Koninkrijk, het recht op benoembaarheid in openbare functies, het recht op diplomatieke bescherming in het buitenland en actief en passief kiesrecht in nationale en provinciale verkiezingen.

De Rijkswet op het Nederlanderschap (RWN) regelt op welke wijze het Nederlanderschap wordt verkregen en wanneer iemand het Nederlanderschap verliest. Er zijn drie mogelijkheden om Nederlander te worden. Iemand kan het Nederlanderschap van rechtswege (bijvoorbeeld door geboorte als kind van een Nederlandse ouder) verkrijgen. De andere mogelijkheden zijn het afleggen van een optieverklaring of de indiening van een verzoek om naturalisatie tot Nederlander.

Hieronder zullen kort de huidige werkprocessen beschreven worden voor het behandelen van een optieverklaring of verzoek om naturalisatie tot Nederlander.

### 2.2 Optieprocedure

Een vreemdeling kan Nederlander worden door het afleggen van een optieverklaring. In artikel 6 van de RWN is geregeld welke vreemdelingen voor verkrijging van het Nederlanderschap door optie in aanmerking komen. Aan optie zijn andere voorwaarden verbonden dan aan naturalisatie.

In het Europese deel van Nederland legt de vreemdeling bij de gemeente waar hij woonachtig is een optieverklaring af. Daarin maakt hij kenbaar te willen opteren voor het Nederlanderschap. In de openbare lichamen Bonaire, Sint Eustatius en Saba wordt de optieverklaring afgelegd bij de IND-unit Caribisch Nederland; in Aruba, Curaçao en Sint Maarten bij het Kabinet van de Gouverneur van het betreffende land; en buiten het Koninkrijk bij de Nederlandse diplomatieke of consulaire posten in het buitenland.

Voordat de bevoegde instantie de optieverklaring bevestigt of weigert vindt een beoordeling plaats. Bekeken wordt of iemand voldoet aan de voorwaarden, zo wordt onder andere een openbare orde toets uitgevoerd. Voor optanten geldt geen inburgeringsvereiste (in tegenstelling tot vreemdelingen die Nederlander worden via de naturalisatieprocedure). Aangenomen wordt dat personen die voor de optieregeling in aanmerking komen, al voldoende zijn ingeburgerd.

Indien de optieverklaring is bevestigd, wordt het besluit op de wettelijk verplichte naturalisatieceremonie aan de optant uitgereikt. Tijdens deze ceremonie legt de optant de verklaring van verbondenheid af. Daarna stelt de bevoegde instantie de IND in kennis van de optiebevestiging. De IND draagt vervolgens zorg voor de opname van de optiebevestiging in het nationaliteitenregister, een register waarin onder andere alle opties en naturalisaties worden geregistreerd.

Indien sprake is van de verplichting tot het doen van afstand van de oorspronkelijke nationaliteit (dit is alleen van toepassing bij optie op grond van artikel 6 lid 1 onder

e RWN<sup>2</sup>), wordt de afstandsprocedure opgestart. De IND controleert en handhaaft de afstandsverplichting van de optant. Als blijkt dat de optant niet al het mogelijke heeft gedaan om afstand te doen, of de autoriteiten in het land van herkomst verlenen geen of onvoldoende medewerking, dan beslist de IND over de gevolgen. Hierbij kan het Nederlanderschap worden ingetrokken, net zoals dit kan worden ingetrokken bij het niet voldoen aan de afstandsverplichting na naturalisatie.

Bij een weigering van de optiebevestiging kan de optant bezwaar en (hoger) beroep aantekenen.

### 2.3 Naturalisatieprocedure

Vreemdelingen die niet in aanmerking komen voor de optieprocedure, doorlopen de naturalisatieprocedure om het Nederlanderschap te kunnen verkrijgen. Verzoeken om naturalisatie tot Nederlander worden in Europees Nederland ingediend bij de gemeente. In de openbare lichamen Bonaire, Sint Eustatius en Saba worden ze ingediend bij de IND-unit Caribisch Nederland. Op Aruba, Curaçao en Sint Maarten worden de verzoeken ingediend bij het desbetreffende Kabinet van de Gouverneur. Buiten het Koninkrijk worden de verzoeken om naturalisatie tot Nederlander ingediend bij de Nederlandse diplomatieke of consulaire posten.

De bevoegde autoriteiten controleren het verzoek om naturalisatie tot Nederlander op volledigheid en onderzoeken of de persoon aan de voorwaarden van naturalisatie voldoet. Hierbij stellen zij de identiteit vast en wordt onder meer een antecedentenonderzoek uitgevoerd<sup>3</sup>. De naturalisandus moet zijn geslaagd voor het inburgeringsexamen. In sommige gevallen kan men een beroep doen op vrijstelling (bijvoorbeeld als een Nederlands schooldiploma wordt overgelegd) of ontheffing van het afleggen van deze toets (bijvoorbeeld bij medische belemmeringen). In de landen Aruba, Curaçao en Sint Maarten en de openbare lichamen Bonaire, Sint Eustatius en Saba wordt een naturalisatietoets afgelegd.

Indien het voor de beoordeling van de aanvraag noodzakelijk is, vraagt de behandelende autoriteit informatie op bij de IND. Vervolgens brengt de behandelend autoriteit een advies uit aan de Minister van Binnenlandse Zaken en Koninkrijksrelaties. Het verzoek om naturalisatie tot Nederlander en het advies worden toegezonden aan de IND. De IND neemt een beslissing op het verzoek om naturalisatie en vraagt in geval van ontbrekende dan wel onjuiste informatie om aanvullende gegevens aan de verzoeker, de in ontvangst nemende autoriteit of een andere instantie.

Indien een verzoeker om naturalisatie aan alle voorwaarden voldoet, wordt hij voorgedragen voor verlening van het Nederlanderschap. Dit gaat per concept Koninklijk Besluit (KB). Dit concept KB wordt naar de Minister van Binnenlandse Zaken en Koninkrijksrelaties verzonden, die het ter ondertekening aan Hare Majesteit de Koningin aanbiedt. De naturalisatie wordt vastgesteld door ondertekening van het KB door Hare Majesteit de Koningin.

Nadat het besluit op de wettelijk verplichte naturalisatieceremonie is uitgereikt en de verzoeker tijdens deze ceremonie de verklaring van verbondenheid heeft afgelegd,

<sup>2</sup> Artikel 6, lid 1 onder e RWN luidt: 'de meerderjarige vreemdeling die sedert het bereiken van de leeftijd van vier jaar toelating en hoofdverblijf heeft in het Europees deel van Nederland, Aruba, Curaçao, Sint Maarten of de openbare lichamen Bonaire, Sint Eustatius en Saba'.

<sup>3</sup> Sinds 1 januari 2012 wordt wegens efficiency de openbare orde toets bij naturalisatie in Europees Nederland alleen door de IND gedaan (WBN 2011/3).



wordt de IND hiervan op de hoogte gesteld. Vervolgens draagt de IND zorg voor opname in het nationaliteitenregister.

Indien sprake is van de verplichting tot het doen van afstand van de oorspronkelijke nationaliteit wordt de afstandsprocedure opgestart. De IND controleert en handhaaft de afstandsverplichting. Indien zonder goede reden niet wordt voldaan aan de afstandsverplichting, kan de IND, namens de Minister van Binnenlandse Zaken en Koninkrijksrelaties, het Nederlanderschap intrekken.

In geval van een negatieve beslissing kan betrokkene bezwaar en (hoger) beroep aantekenen.

## 2.4 Beleidsontwikkelingen in 2011

De belangrijkste beleidsontwikkelingen in 2011 worden hieronder weergegeven.

- De optie- en naturalisatiegelden zijn met ingang van 1 januari 2011 meer verhoogd dan de gebruikelijke indexering (WBN 2010/11). In hoofdstuk 7 'Ontwikkelingen in leges' wordt hier verder op ingegaan.
- Vanaf 1 januari 2011 moet betaald worden voor medeverlening aan minderjarige kinderen bij optie (WBN 2010/11).
- Met ingang van 1 januari 2011 zijn twee nieuwe gedeeltelijke vrijstellingen toegevoegd. Dit betreffen twee certificaten Nederlands als Vreemde Taal (CnaVT) namelijk het Certificaat Profiel Toeristische en Informele Taalvaardigheid (ERK-niveau A2) en het Certificaat Profiel Taalvaardigheid Praktische beroepen (ERK-niveau A2). Met deze certificaten kan vrijstelling worden verkregen van het afleggen van het praktijkgedeelte als bedoeld in artikel 3.7 van het Besluit inburgering (assessment of portfolio dan wel een combinatie hiervan) alsmede van het elektronisch praktijkexamen (EPE) en de toets gesproken Nederlands (TGN). De verzoeker moet nog slechts het onderdeel Kennis van de Nederlandse samenleving van het inburgeringsexamen behalen. Deze twee nieuwe gedeeltelijke vrijstellingen komen overeen met de twee vrijstellingen die sinds 7 september 2010 in artikel 2.2c van de Regeling inburgering zijn opgenomen (Stcrt. 2010, nr. 13753). Om de Regeling inburgering en de Regeling Naturalisatietoets Nederland zoveel mogelijk één op één te laten lopen, zijn deze wijzigingen ook in de Regeling Naturalisatietoets Nederland opgenomen (WBN 2010/13).
- Met ingang van 1 januari 2011 is naast het Papiaments dan wel Engels nu ook Nederlands als verplicht onderdeel van de inburgering op Aruba, Curaçao, Sint Maarten en op de openbare lichamen Bonaire, Sint Eustatius en Saba (WBN-BES 2010/2; WBN-A 2010/6; WBN-CM 2010/5).

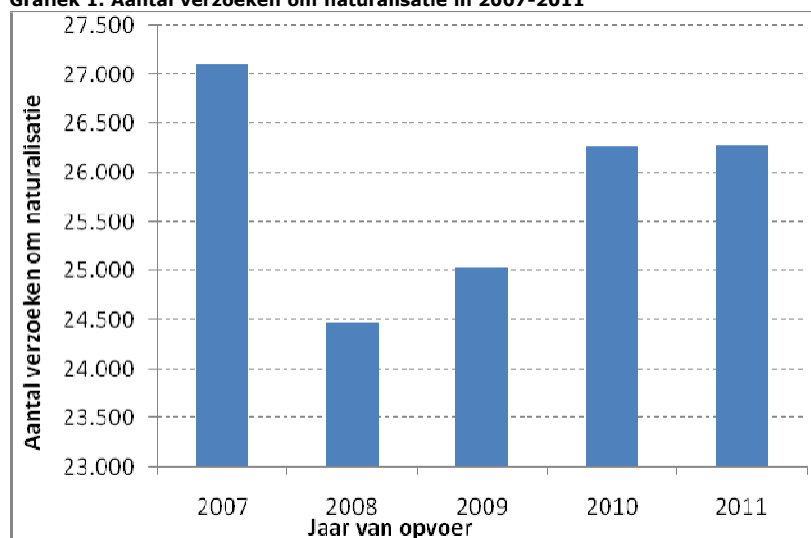
### 3 Verkrijging van het Nederlanderschap door naturalisatie

In dit hoofdstuk wordt aandacht besteed aan de verzoeken die zijn ingediend voor het verkrijgen van het Nederlanderschap door naturalisatie. Vervolgens wordt gekeken naar de beslissingen op deze verzoeken. Hierbij is zowel aandacht voor de inwillingen als voor de afwijzingen van de verzoeken om naturalisatie.

#### 3.1 Verzoeken om naturalisatie

In grafiek 1 is een overzicht te zien van het aantal verzoeken om naturalisatie in de periode 2007-2011.

**Grafiek 1: Aantal verzoeken om naturalisatie in 2007-2011**



In deze periode zijn in totaal ruim 129.000 verzoeken om naturalisatie opgevoerd. Per jaar zijn het volgende aantal verzoeken om naturalisatie opgevoerd:

- 2007: ruim 27.100
- 2008: bijna 24.500
- 2009: ruim 25.000
- 2010: bijna 26.300
- 2011: bijna 26.300

De jaarcijfers betreffen voor een deel ook verzoeken om naturalisatie die al in een eerder jaar zijn ingediend. De aanvraag om naturalisatie wordt ingediend bij de gemeente, in Caribisch Nederland (Bonaire, Sint Eustatius en Saba), op Aruba, Curaçao, Sint Maarten of bij een Nederlandse ambassade in het buitenland. Hierdoor zit er tijd tussen de datum van indiening van het verzoek om naturalisatie en de registratie in INDIS. In 2011 was het gemiddelde aantal dagen tussen indiening van het verzoek om naturalisatie en registratie bij de IND in INDIS ongeveer 70 dagen.

##### 3.1.1 Geslacht en leeftijd

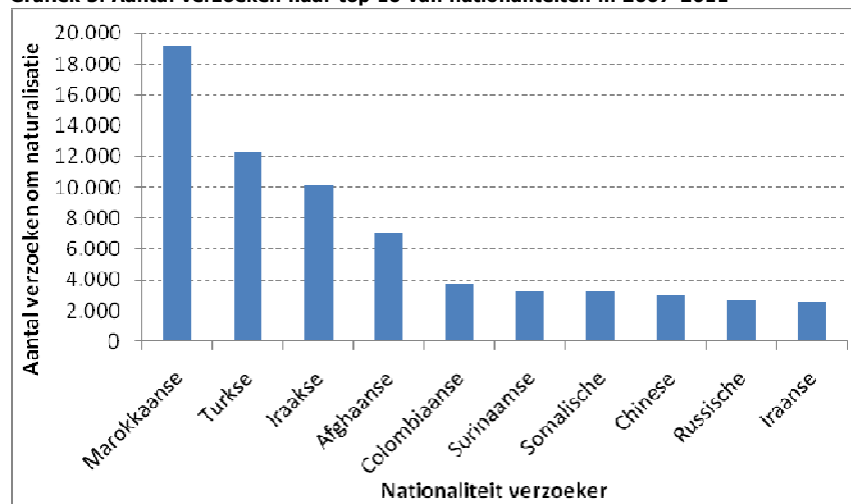
Gemiddeld is 55% van de aanvragers vrouw en is 45% van de aanvragers man. Deze man-vrouw verhouding is in de onderzochte periode nauwelijks aan schommeling onderhevig.

**Grafiek 2: Aantal verzoeken naar leeftijd in 2007-2011**

Grafiek 2 laat het aantal verzoeken om naturalisatie zien naar leeftijd in de periode 2007-2011. De instroom van minderjarigen is redelijk gelijkmatig verdeeld met een kleine dip bij 17 jaar. Bij 18 jaar is een lichte piek. Vanaf 19 jaar stijgt het aantal verzoeken gestaag met een piek rond de 31 jaar. Daarna neemt het aantal verzoeken af. Deze daling is tot 36 jaar sterk en daarna tot ongeveer 49 jaar zeer sterk. Vervolgens daalt het aantal weer wat geleidelijker en laat de grafiek een lange uitloper zien met vanaf 64 jaar minder dan 100 verzoeken in de onderzochte periode.

### 3.1.2

#### Nationaliteit

**Grafiek 3: Aantal verzoeken naar top 10 van nationaliteiten in 2007-2011**

In grafiek 3 is te zien hoeveel verzoeken om naturalisatie tot Nederlander de IND heeft ontvangen, uitgesplitst naar nationaliteit van de verzoeker. Alleen de top 10 is in beeld gebracht, de overige nationaliteiten zijn in 2007-2011 verantwoordelijk voor 48% van de verzoeken. De spreiding naar nationaliteit is dus groot. De vier grootste groepen wat nationaliteit betreft worden hieronder weergegeven:

- Marokkaanse nationaliteit, bijna 19.200 verzoeken (15%)
- Turkse nationaliteit, ruim 12.300 verzoeken (10%)
- Iraakse nationaliteit, ruim 10.000 verzoeken (8%)
- Afghaanse nationaliteit, ruim 7000 verzoeken (5%)

Op enige afstand volgt de rest van de top 10, die tussen de ruim 3700 (3%) en ruim 2500 (2%) verzoeken heeft ingediend.

De meest opvallende ontwikkelingen in de periode 2007-2011 zijn dat de Marokkaanse en Turkse vreemdelingen in 2009, 2010 en 2011 relatief meer verzoeken voor hun rekening namen dan in de jaren ervoor. De Afghaanse verzoekers laten juist de omgekeerde beweging zien, met in de recentere jaren minder verzoeken. Verder is er bij Iraakse vreemdelingen een piek in 2008. In dit jaar dienden de Iraakse vreemdelingen de meeste verzoeken in van alle nationaliteiten. Deze piek houdt vermoedelijk verband met een piek in de instroom van Iraakse asielzoekers vijf jaar eerder.<sup>4</sup> Na 2008 is een daling te zien en neemt het aantal verzoeken van Iraakse vreemdelingen elk jaar af.

### 3.1.3 *Plaats van indiening*

Het overgrote deel van de verzoeken om naturalisatie is ingediend bij de Nederlandse gemeenten (93%), 6% is ingediend in Caribisch Nederland (Bonaire, Sint Eustatius of Saba), Aruba, Curaçao of Sint Maarten en minder dan 1% is ingediend bij de Nederlandse ambassade in het buitenland.<sup>5</sup>

In Bonaire, Aruba, Curaçao en Sint Maarten valt op dat er een piek waarneembaar is in 2010 wanneer wordt gekeken naar de datum van indiening van het verzoek. Vergeleken met 2009 is er op deze eilanden een toename van tussen de 250% en 670% van verzoeken om naturalisatie. In 2011 is er vervolgens een enorme afname te zien. De reden hiervoor is de beleidswijziging die met ingang van 1 januari 2011 in werking is getreden (WBN-BES 2010/2; WBN-A 2010/6; WBN-CM 2010/5). Deze beleidswijziging houdt in dat naast het Papiaments dan wel Engels nu ook Nederlands als verplicht onderdeel van de inburgering op Aruba, Curaçao, Sint Maarten en op de openbare lichamen Bonaire, Sint Eustatius en Saba is ingesteld (de dubbele taaltoets).

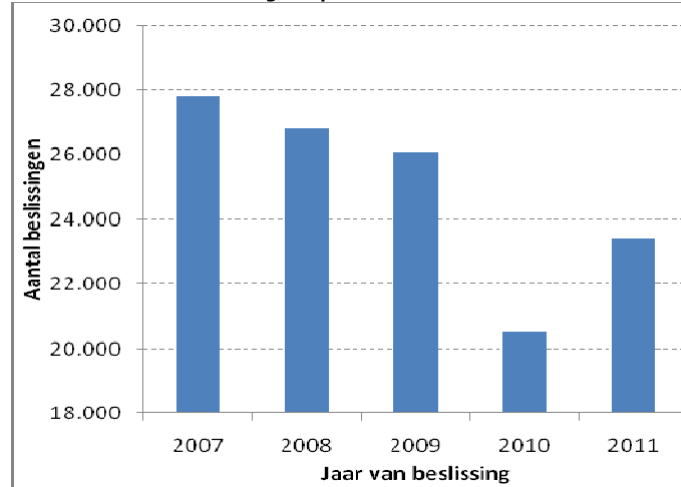
## 3.2 **Beslissingen op verzoeken om naturalisatie tot Nederlander**

De grafieken in deze paragraaf zijn gebaseerd op beslissingen die in eerste aanleg zijn genomen.

<sup>4</sup> Over het algemeen mogen vreemdelingen na vijf jaar een verblijfsvergunning te hebben gehad een naturalisatieverzoek indienen.

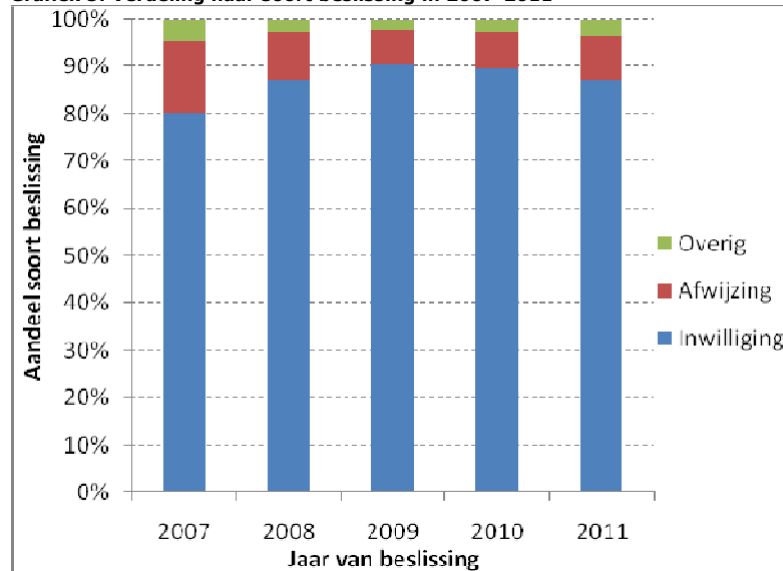
<sup>5</sup> In de onderzoeksperiode is een deel van de verzoeken geregistreerd als afkomstig van de Nederlandse Antillen. Sinds 10 oktober 2010 bestaan de Nederlandse Antillen niet meer. Bonaire, Sint Eustatius en Saba zijn als openbaar lichaam ingericht en hebben de status als 'bijzondere gemeente'. Deze eilanden worden Caribisch Nederland genoemd. Curaçao en Sint Maarten zijn een land binnen het Koninkrijk der Nederlanden (vergelijkbaar met de status aparte van Aruba).

**Grafiek 4: Aantal beslissingen op verzoeken om naturalisatie in 2007-2011**



Grafiek 4 maakt inzichtelijk hoeveel beslissingen de IND heeft genomen op verzoeken om naturalisatie tot Nederlander in de periode 2007-2011. Het ging in totaal om 124.688 personen.

**Grafiek 5: Verdeling naar soort beslissing in 2007-2011**



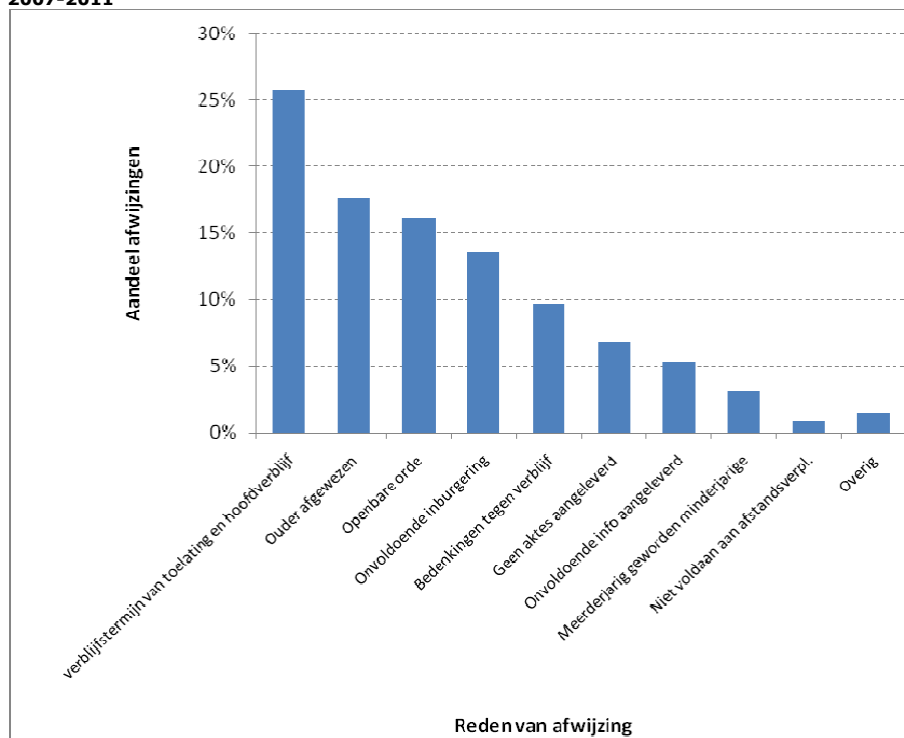
In grafiek 5 is een overzicht te zien van de verdeling naar het soort beslissing in de periode 2007-2011. Gedurende deze periode is het overgrote deel van de verzoeken ingewilligd (gemiddeld 90%). Van 2007 tot 2009 is een toename van het percentage inwillingen te zien. Vervolgens is er een lichte daling van het inwilligingspercentage.

Het percentage afwijzingen laat een tegenovergestelde trend zien. De categorie overig<sup>6</sup> is vrijwel constant en schommelt in de periode 2007-2011 rond de 3%.

### 3.2.1

#### Afwijzingsgronden

**Grafiek 6: Verdeling naar reden voor afwijzing van het verzoek om naturalisatie 2007-2011**

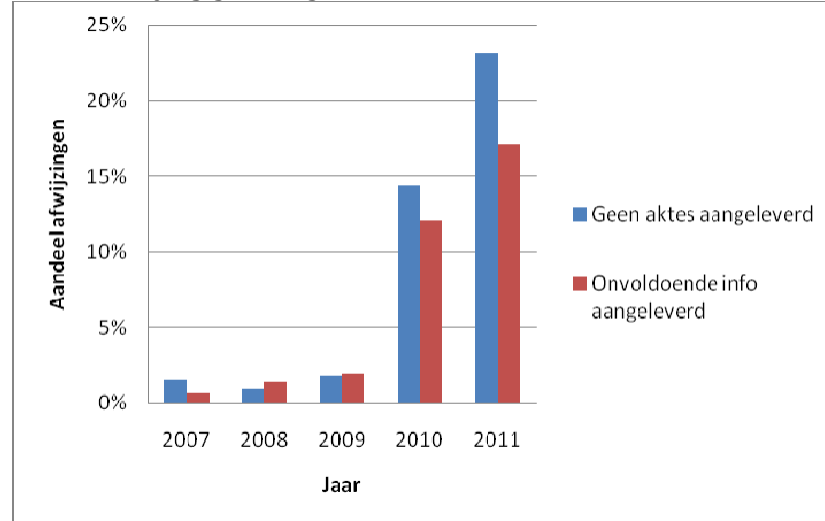


Grafiek 6 geeft inzicht in de reden waarom verzoeken om naturalisatie zijn afgewezen in de onderzochte periode. In 2007-2011 zijn in totaal ruim 12.500 verzoeken afgewezen. De top vier redenen voor afwijzing is:

1. Niet voldaan aan termijn van toelating en hoofdverblijf (26%)
2. Afwijzing medeverlening aangezien ouder niet voldeed (18%)
3. Openbare orde aspecten (16%)
4. Onvoldoende inburgering (14%)

In 2010 en 2011 zijn twee uitschieters erg opvallend, namelijk de afwijzingsgrond 'geen aktes aangeleverd' en 'onvoldoende informatie aangeleverd'. Beide afwijzingsgronden liggen in 2007, 2008 en 2009 rond de 1% en 2%. In 2010 en 2011 stijgt de afwijzingsgrond 'Geen aktes aangeleverd' naar respectievelijk 14% en 23%. De afwijzingsgrond 'Onvoldoende informatie aangeleverd' stijgt in 2010 en 2011 naar respectievelijk 12% en 17%. Deze stijging is goed te zien in grafiek 7.

<sup>6</sup> De categorie overig betreffen de niet-inhoudelijke beslissingen en zijn bijvoorbeeld verzoeken die worden ingetrokken of die niet langer beoordeeld worden omdat de verzoeker is overleden.

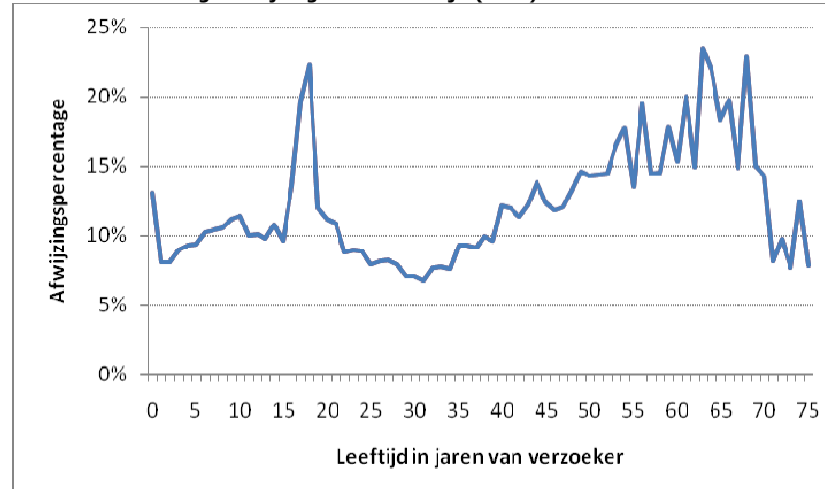
**Grafiek 7: Afwijzingsgronden 'geen aktes' en 'onvoldoende info' 2007-2011**

Per 1 mei 2009 is het beleid ten aanzien van het overleggen van identiteit en nationaliteit vaststellende documenten (geldig nationaal paspoort en geboorteakte) aangescherpt. Waar dit in 2009 nog weinig afwijzingen tot gevolg had, zijn de gevolgen van deze beleidswijziging in 2010 en 2011 duidelijk zichtbaar.

### 3.2.2

#### *Geslacht en leeftijd*

In de periode 2007-2011 had een kleine meerderheid van de afgewezen verzoeken om naturalisatie betrekking op mannen (52%). Aangezien vrouwen vaker een verzoek indienen, kan hieruit worden afgeleid dat de verzoeken die mannen indienen vaker worden afgewezen dan de verzoeken die vrouwen indienen. In 2007 en 2008 zijn overigens net zoveel verzoeken van mannen als van vrouwen afgewezen. In de jaren 2009, 2010 en 2011 zijn meer verzoeken van mannen dan vrouwen afgewezen.

**Grafiek 8: Percentage afwijzingen naar leeftijd (0-75) in 2007-2011**

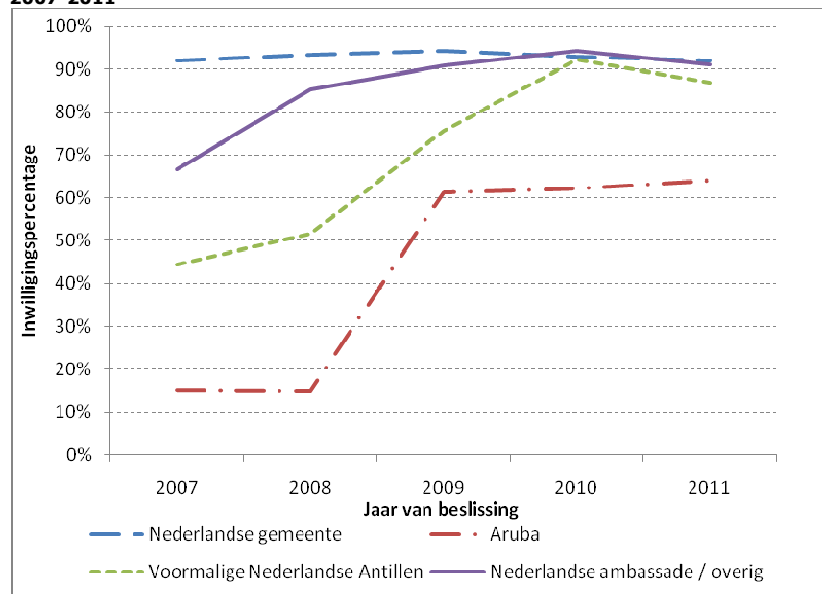
In grafiek 8 is het percentage afwijzingen naar leeftijd in de periode 2007-2011 te zien. Meest opvallend is de piek bij 18 jaar. Deze piek is als volgt te verklaren.

Minderjarige kinderen kunnen meenaturaliseren met een ouder. De ouder dient dan een verzoek in mede voor de minderjarige kinderen. Als een kind tijdens de procedure 18 jaar wordt, of in het huwelijk treedt en hiermee meerderjarig wordt, kan het kind niet meer meenaturaliseren met de ouder. Het verzoek om medenaturalisatie wordt dan op deze grond afgewezen. Verder valt op dat vanaf 29 jaar tot 68 jaar er een stijgende lijn in het percentage afwijzingen is te zien. Hiervoor kunnen we geen goede verklaring geven. Vervolgens daalt het percentage afwijzingen. Het percentage afwijzingen voor personen van 75 jaar en ouder is buiten de grafiek gelaten omdat de aantallen vanaf deze leeftijd zeer klein zijn en om die reden een zeer grillig beeld laten zien.

### 3.2.3

#### Plaats van indiening

**Grafiek 9: Inwilligingspercentage van beslissingen naar plaats van indiening in 2007-2011**

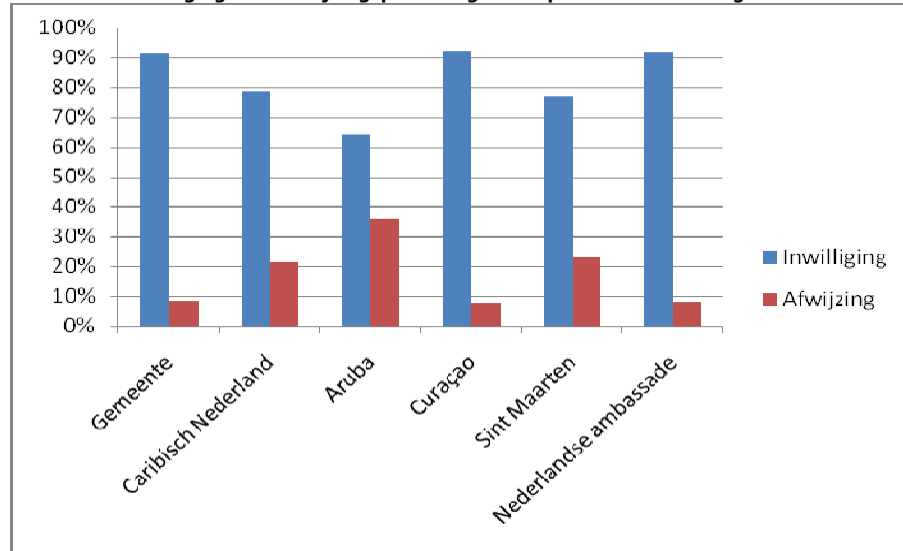


Bij inwilligingspercentages gaat het om het aandeel inwilligingen ten opzichte van het totaal aantal inhoudelijke beslissingen (inwilligingen en afwijzingen). De categorie overige wordt hierbij buiten beschouwing gelaten (zie grafiek 9). Er bestaan verschillen in inwilligingspercentages. De verzoeken om naturalisatie die zijn ingediend bij de Nederlandse gemeenten worden over de gehele periode vaker ingewilligd. Er is een ontwikkeling geweest die deze verschillen met name met de voormalige Nederlandse Antillen<sup>7</sup> en Nederlandse ambassade gelijk heeft getrokken. In 2010 en 2011 zijn de percentages van de voormalige Nederlandse Antillen en de Nederlandse ambassades vrijwel gelijk met de percentages bij de Nederlandse gemeenten. Ook op Aruba is een stijging te zien van het inwilligingspercentage. Waar deze in 2007 en 2008 nog 15 % is, is deze in 2011 gestegen naar 64%.

<sup>7</sup> In de onderzoeksperiode is een deel van de verzoeken geregistreerd als afkomstig van de Nederlandse Antillen. Sinds 10 oktober 2010 bestaan de Nederlandse Antillen niet meer. Bonaire, Sint Eustatius en Saba zijn als openbaar lichaam ingericht en hebben de status als 'bijzondere gemeente'. Deze eilanden worden Caribisch Nederland genoemd. Curaçao en Sint Maarten zijn een land binnen het Koninkrijk der Nederlanden (vergelijkbaar met de status aparte van Aruba).



**Grafiek 10: Inwilligings- en afwijzingspercentage naar plaats van indiening in 2011**



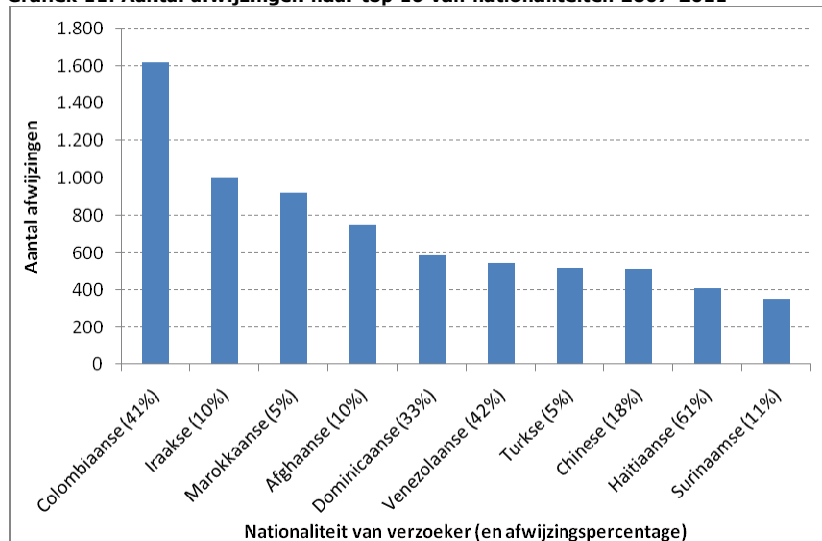
Het jaar 2011 is het eerste kalenderjaar dat de Nederlandse Antillen niet meer bestaan. In grafiek 10 zijn de voormalige Nederlandse Antillen uitgesplitst in Caribisch Nederland (Bonaire, Sint Eustatius en Saba), Curaçao en Sint Maarten.

Uit de grafiek komt naar voren dat in 2011 het inwilligingspercentage bij de gemeenten, op Curaçao en bij de Nederlandse ambassade gelijk is (92%). Het inwilligingspercentage in Caribisch Nederland en op Sint Maarten ligt lager, namelijk op respectievelijk 78% en 77%. Op Aruba is het inwilligingspercentage 64%.

### 3.2.4

#### Nationaliteit

**Grafiek 11: Aantal afwijzingen naar top 10 van nationaliteiten 2007-2011**



Grafiek 11 geeft aan welke nationaliteiten het vaakst een afwijzing op hun verzoek om naturalisatie tot Nederlander hebben ontvangen. Het percentage tussen haakjes is het afwijzingspercentage van de verzoekers met de betreffende nationaliteit. Opvallend is dat er relatief gezien veel afwijzingen zijn van verzoekers uit Midden en

Zuid Amerika. Deze verzoekers zijn vaak woonachtig zijn in Caribisch Nederland of op Sint Maarten, Aruba of Curaçao. Zij dienen hier dan ook een verzoek om naturalisatie in. Zoals eerder aangegeven zijn de inwilligingspercentages van verzoeken ingediend op Aruba of de voormalige Nederlandse Antillen lager vergeleken met de verzoeken die bij de gemeenten zijn ingediend.

Wanneer de afwijzingen per nationaliteit worden afgezet tegenover de afwijzingsgronden vallen de volgende zaken op.

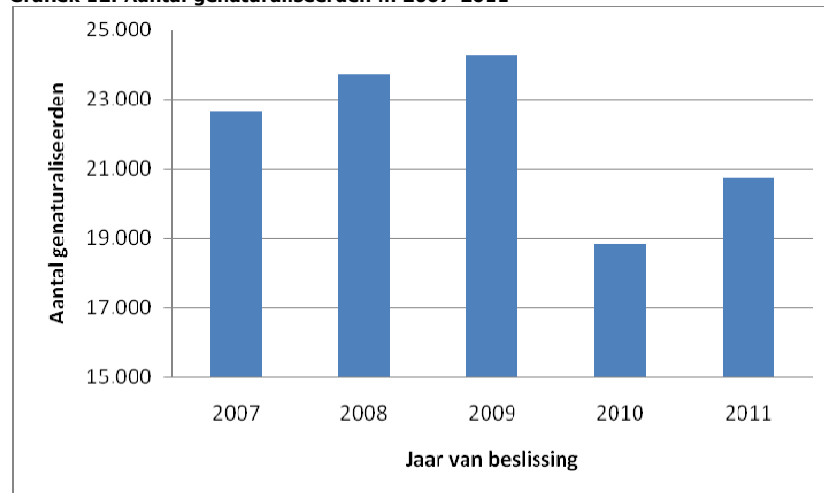
- De verzoekers met nationaliteiten uit Midden en Zuid Amerika en China, worden vaak afgewezen wegens het niet voldoen aan de termijn van toelating en hoofdverblijf. De verzoekers met de Afghaanse en Iraakse nationaliteit worden juist relatief gezien weinig afgewezen op deze grond.
- De verzoeken van vreemdelingen met de Marokkaanse en Turkse nationaliteit worden bovengemiddeld vaak afgewezen op grond van de openbare orde aspecten.
- De afwijzingsgrond 'bedenkingen tegen verblijf voor onbepaalde tijd'<sup>8</sup> komt vaker voor bij verzoekers met de Surinaamse nationaliteit. Deze afwijzingsgrond komt bij verzoekers met de Iraakse nationaliteit juist minder dan gemiddeld voor.
- Wat de afwijzingsgronden 'geen aktes aangeleverd' en 'onvoldoende informatie aangeleverd' betreft valt het op dat deze vaker voorkomen bij de verzoekers met de Iraakse, Chinese en Afghaanse nationaliteit.

### 3.3

#### Verkrijging van het Nederlanderschap door naturalisatie

Grafiek 12 geeft weer hoeveel inwilligingen op verzoeken om naturalisatie in eerste aanleg of bezwaar in de periode 2007-2011 zijn geregistreerd in INDIS.

**Grafiek 12: Aantal genaturaliseerden in 2007-2011**



In de hele periode zijn ruim 110.200 verzoekers die de Nederlandse nationaliteit hebben verkregen geregistreerd. In grafiek 12 zijn de aantallen per jaar weergegeven.

<sup>8</sup> Dit houdt in dat de verzoeker om naturalisatie in het bezit moet zijn van een verblijfsvergunning voor onbepaalde tijd of een verblijfsvergunning voor een niet-tijdelijk verblijfsdoel (Artikel 8, eerste lid aanhef en onder b RWN).

Het grootste deel (98%) heeft het Nederlanderschap in eerste aanleg verkregen. Van diegene die het Nederlanderschap in eerste aanleg verkreeg, heeft 96% het verzoek om naturalisatie bij de gemeente; 2% op de voormalig Nederlandse Antillen; 2% op Aruba; en minder dan 1% bij de Nederlandse diplomatieke of consulaire posten ingediend.

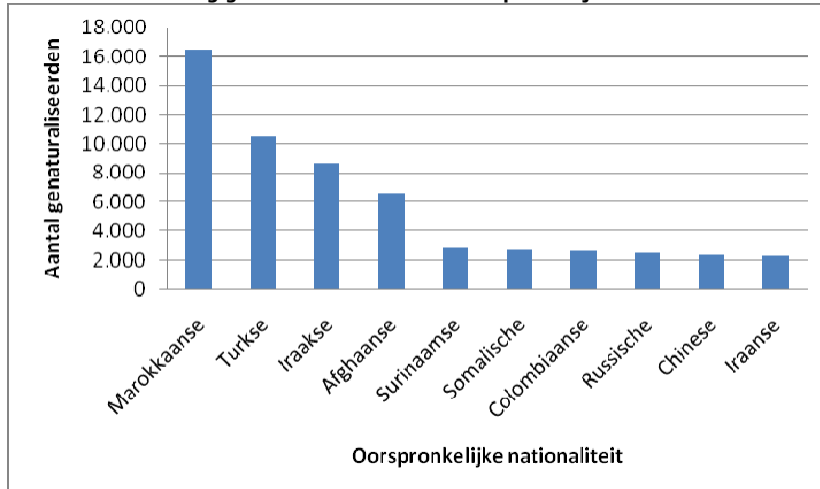
### 3.3.1 *Geslacht en leeftijd*

Gezien het feit dat er bij naturalisatie een hoog inwilligingspercentage is ziet de groep genaturaliseerden er grote lijnen hetzelfde uit als de groep die om naturalisatie tot Nederlander heeft verzocht. Zo bestaat de groep genaturaliseerden voor 55% uit vrouw en voor 45% uit man. Deze verhouding is gedurende de gehele onderzochte periode vrijwel constant. Ook voor leeftijd is er bij de genaturaliseerden een zelfde ontwikkeling te zien als bij de verzoekers.

### 3.3.2 *Nationaliteit*

De top 10 genaturaliseerden verdeeld naar oorspronkelijke nationaliteit is als volgt (zie grafiek 13).

**Grafiek 13: Verdeling genaturaliseerden naar oorspronkelijke nationaliteit**



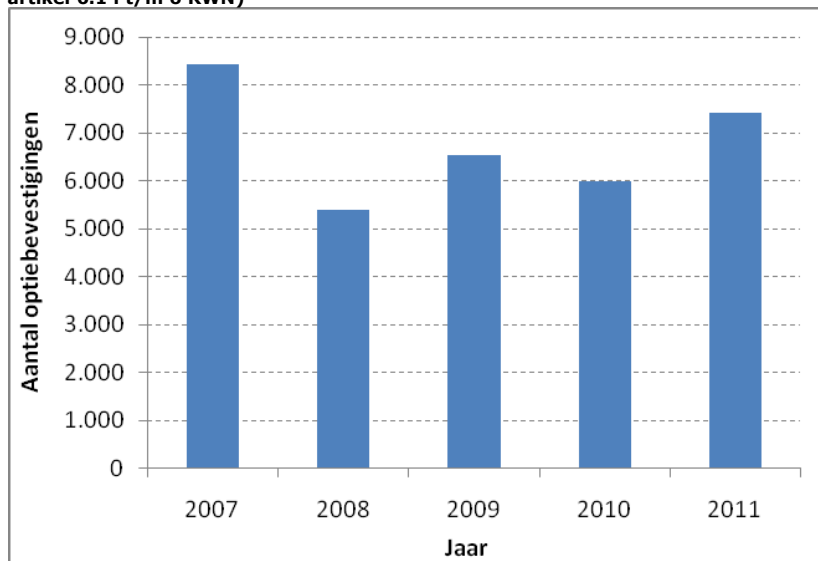
De top 10 genaturaliseerden betreffen dezelfde nationaliteiten als de top 10 verzoekers. In deze lijst valt op dat waar het aantal verzoekers dat de Colombiaanse nationaliteit bezit op de vijfde plaats staat, de groep genaturaliseerden die oorspronkelijk de Colombiaanse nationaliteit bezit op de zevende plaats staat. De verklaring hiervoor is dat het verzoek om naturalisatie van verzoekers met een Colombiaanse nationaliteit relatief gezien vaker wordt afgewezen.

Verder valt op dat het aandeel genaturaliseerden dat oorspronkelijk de Turkse of Marokkaanse nationaliteit bezat in 2010 en 2011 is gestegen vergeleken met de jaren daarvoor. Het aandeel genaturaliseerden dat oorspronkelijk de Iraakse of Afghaanse nationaliteit bezat, is in 2010 en 2011 juist gedaald in vergelijking met de jaren 2007, 2008 en 2009.

## 4 Verkrijging van het Nederlandschap door optie

### 4.1 Verkrijging van het Nederlandschap door optie

**Grafiek 14: aantal geregistreerde optiebevestigingen in 2007-2011 (exclusief artikel 6.1 i t/m o RWN)**



In grafiek 14 is te zien hoeveel optiebevestigingen er in de periode 2007-2011 zijn geregistreerd in INDIS. Het ging in totaal om ongeveer 33.800 personen. In 2011 zijn er ongeveer 7.400 optiebevestigingen geregistreerd in INDIS. De categorie 'latente Nederlanders' (artikel 6.1i t/m o RWN), die in oktober 2010 is ingevoerd, is in dit cijfer niet meegenomen omdat deze niet in Indis worden geregistreerd. Op peildatum 28 augustus 2012 waren in totaal ongeveer 940 opties van latente Nederlanders die in 2010 en 2011 zijn bevestigd bij de IND in een aparte registratie opgenomen. In paragraaf 4.3 wordt hier verder op ingegaan.

De jaarcijfers uit Indis betreffen voor een deel ook opties die al in een eerder jaar zijn bevestigd. Dit komt doordat er geruime tijd kan zitten tussen de optiebevestiging door de gemeente/Kabinet van de Gouverneur/de Nederlandse posten en de registratie door de IND in INDIS. In 2011 was het gemiddelde aantal dagen tussen de optiebevestiging door de gemeente en de registratie door de IND in INDIS ongeveer 150 dagen.<sup>9</sup>

Iemand kan door optie Nederlander worden door het afleggen van een optieverklaring die correspondeert met één van de optiecategorieën. Deze categorieën zijn voornamelijk in artikel 6 van de Rijkswet op het Nederlandschap vastgelegd. In tabel 1 staan de optiegronden beschreven op basis waarvan in de periode 2007-2011 het Nederlandschap is verleend.<sup>10</sup>

<sup>9</sup> De registratie van de cijfers van de latente Nederlanders zijn op de datum van de optiebevestiging gebaseerd en kunnen daarom niet goed worden vergeleken met de INDIS registratie.

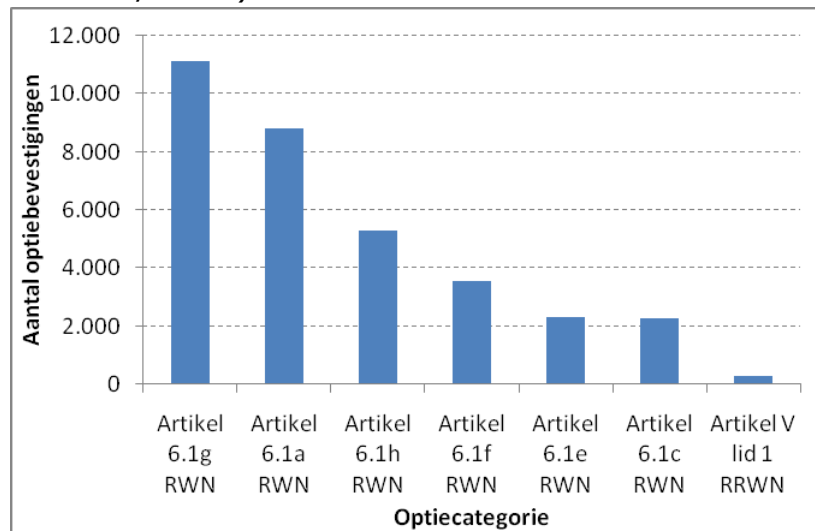
<sup>10</sup> De optiecategorieën die niet in de registratie voorkomen zijn niet in deze lijst opgenomen.

**Tabel 1: Gebruikte optiecategorieën in de periode 2007-2011**

Artikel 6.1a RWN	De toegelaten meerderjarige vreemdeling die sinds geboorte hoofdverblijf heeft in het Koninkrijk.
Artikel 6.1b RWN	Vreemdeling die in het Koninkrijk is geboren en minimaal drie jaar onafgebroken toelating en hoofdverblijf heeft en sinds geboorte staatloos is.
Artikel 6.1c RWN	Minderjarige vreemdeling die door erkenning of wettiging kind van een Nederlander is geworden, indien hij sinds de wettiging of erkenning tenminste drie jaar onafgebroken verzorging en opvoeding heeft genoten van deze Nederlander.
Artikel 6.1d RWN	Minderjarige vreemdeling die door wettiging of erkenning onder gezamenlijk gezag is komen te staan van een niet-Nederlandse en een Nederlandse ouder en niet zijn hoofdverblijf heeft in het land waarvan hij onderdaan is. Deze Nederlander moet de optant gedurende drie jaar hebben verzorgd en opgevoed.
Artikel 6.1e RWN	Meerderjarige vreemdeling die sinds zijn vierde jaar onafgebroken toelating en hoofdverblijf heeft in het Koninkrijk.
Artikel 6.1f RWN	Oud-Nederlander die minimaal één jaar zonder onderbreking in het Koninkrijk verblijft op basis van een verblijfsvergunning voor onbepaalde tijd.
Artikel 6.1g RWN	Vreemdeling die ten minste 3 jaar is getrouwd met een Nederlander en ten minste 15 jaar onafgebroken toelating en hoofdverblijf heeft in het Koninkrijk.
Artikel 6.1h RWN	Vreemdeling met een leeftijd van 65 jaar en ouder die minimaal 15 jaar onafgebroken toelating en hoofdverblijf heeft in het Koninkrijk.
Artikel 6.1i RWN	Vreemdeling die vóór 1 januari 1985 is geboren uit een moeder die ten tijde van zijn geboorte Nederlander was, terwijl de vader niet-Nederlander was.
Artikel 6.1k RWN	Vreemdeling die is geboren als kind van een persoon die het Nederlanderschap heeft verkregen door optie ex artikel 6 lid 1i of j RWN, of voor de verkrijging is overleden.
Artikel 6.1l RWN	Vreemdeling die voor de leeftijd van 7 jaar is erkend door een persoon die het Nederlanderschap heeft verkregen door optie ex artikel 6 lid 1i of j RWN, of voor de verkrijging is overleden.
Artikel V lid 1 RRWN	Oud-Nederlander die het Nederlanderschap heeft verloren als gevolg van tienjarig verblijf in land van geboorte waarvan hij ook de nationaliteit bezit. De optieverklaring moet binnen twee jaar na inwerkingtreding van de herziene RWN worden afgelegd.
Artikel 28.1 RWN	Vrouw die Nederlanderschap heeft verloren door een gesloten huwelijk vóór 01-01-1985 en dat is ontbonden voor de inwerkingtreding van de RWN. De optieverklaring moet binnen een jaar na ontbinding worden afgelegd.

Om de verdeling inzichtelijk te maken, geven we de optiecategorieën in grafiekvorm weer. Ten behoeve van de overzichtelijkheid gebruiken we de wetsartikelen ter aanduiding van de categorieën.

**Grafiek 15: Optiecategorieën van de bevestigde opties in 2007-2011 (exclusief artikel 6.1 i t/m o RWN)**



Bovenstaande grafiek laat de verdeling van de meest voorkomende geregistreerde optiecategorieën in de periode 2007-2011 zien (exclusief de latente Nederlanders). De twee grootste groepen zijn de vreemdelingen die tenminste 3 jaar met een Nederlander zijn getrouwd en minimaal 15 jaar onafgebroken toelating hebben gehad (artikel 6.1g RWN) en de meerderjarige vreemdelingen die vanaf hun geboorte in het Koninkrijk wonen en hier toegelaten zijn (artikel 6.1a RWN).

De optiecategorie 'vreemdelingen die tenminste 3 jaar met een Nederlander zijn getrouwd en minimaal 15 jaar toelating en hoofdverblijf hebben' vertoont in de onderzoeksperiode een stijgende lijn. De groepen 'toegelaten vreemdelingen die sinds geboorte hoofdverblijf hebben in het Koninkrijk' en 'vreemdelingen die 65 jaar en ouder zijn die minimaal 15 jaar toelating en hoofdverblijf in het Koninkrijk hebben gehad' zijn in 2011 in vergelijking met 2010 in omvang toegenomen.

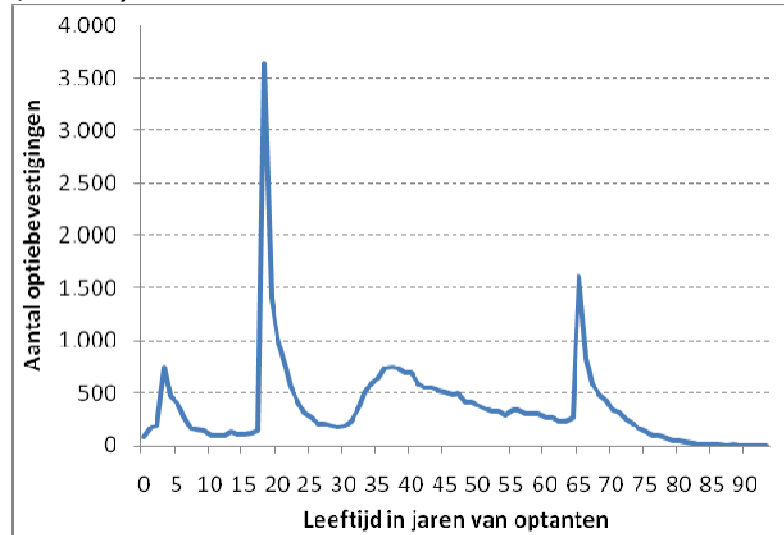
De categorie 'minderjarige vreemdeling die door erkenning of wettiging kind van een Nederlander is geworden, indien hij sinds de wettiging of erkenning tenminste 3 jaar onafgebroken verzorging en opvoeding heeft genoten van deze Nederlander' laat in 2011 ten opzichte van 2010 een afname zien. Deze daling wordt mogelijk veroorzaakt doordat vanaf 1 maart 2009 minderjarige vreemdelingen die na hun geboorte en voor de leeftijd van zeven jaar door een Nederlander worden erkend van rechtswege het Nederlanderschap krijgen, net zoals dat vóór 1 april 2003 was. Deze groep hoeft zodoende niet meer te opteren, wat in de periode tussen 1 april 2003 en 1 maart 2009 wel noodzakelijk was.

De categorie 'Oud Nederlander die het Nederlanderschap heeft verloren als gevolg van tienjarig verblijf in het land van geboorte waarvan hij ook de nationaliteit bezit' werd in 2010 en 2011 nog nauwelijks geregistreerd. Degenen die op deze grond opteerden, moesten binnen twee jaar na inwerkingtreding van de herziene RWN een optieverklaring afleggen (artikel V lid 1 RRWN). Aangezien de herziene RWN vanaf 1 april 2003 van kracht was, kon tot 1 april 2005 een beroep worden gedaan op deze optiegrond. Een deel van deze bevestigde opties is in de jaren hierna pas geregistreerd bij de IND.

Verreweg de meeste bevestigde opties zijn afkomstig van gemeenten (93%). 4% is afkomstig van de Nederlandse ambassades in het buitenland en slechts 2% komt van de voormalige Nederlandse Antillen en Aruba.

## 4.2 Persoonskenmerken van de optanten

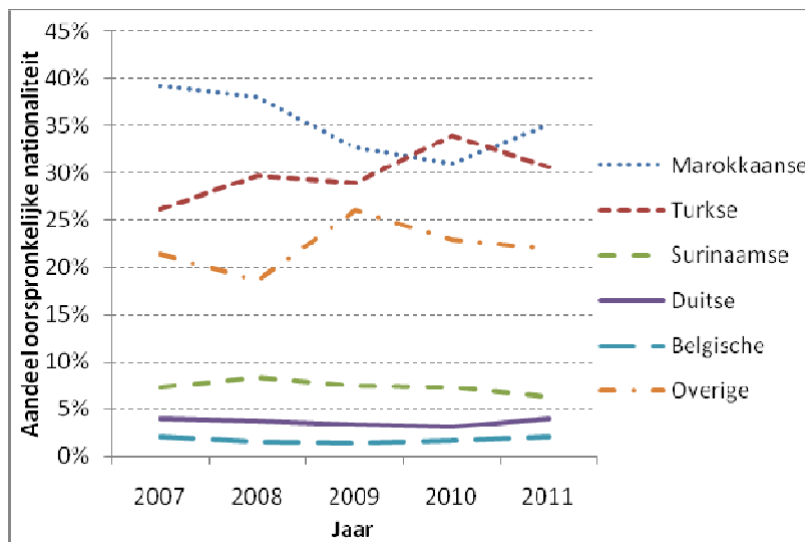
**Grafiek 16: Verdeling optanten naar leeftijd in 2007-2011 (exclusief artikel 6.1 i t/m o RWN)**



Grafiek 16 geeft inzicht in de verdeling naar leeftijd van de optanten die in de periode 2007-2011 middels optie Nederlander zijn geworden (exclusief de latente Nederlanders). De drie pieken die zichtbaar zijn corresponderen met een aantal optie categorieën. De piek bij 3 jaar laat de categorie 'minderjarige vreemdelingen die door erkenning of wettiging kind van een Nederlander zijn geworden' zien. Zij kunnen opteren indien zij sinds de wettiging of erkenning tenminste drie jaar onafgebroken verzorging en opvoeding hebben genoten van een Nederlander (artikel 6.1c Vw). De piek bij 18 jaar betreft vooral de meerderjarige vreemdelingen die sinds geboorte hoofdverblijf en toelating in het Koninkrijk hebben (artikel 6.1.a RWN). De piek bij 65 jaar komt vooral door degenen die 65 jaar of ouder zijn en minimaal 15 jaar onafgebroken toelating en hoofdverblijf in het Koninkrijk hebben (artikel 6.1h RWN).

Optanten zijn, evenals genaturaliseerden, in meerderheid van het vrouwelijk geslacht. Van alle optanten in de periode 2007-2011 is 57% vrouw en 43% man.

In grafiek 17 is een overzicht te vinden van de oorspronkelijke nationaliteiten van degenen die door optie Nederlander zijn geworden (exclusief de latente Nederlanders). De Marokkaanse nationaliteit staat op de eerste plaats, gevolgd door de Turkse nationaliteit. De top vijf bestaat verder uit de Surinaamse, Duitse en Belgische nationaliteit. De overige nationaliteiten zijn verantwoordelijk voor 22% van de bevestigde opties.

**Grafiek 17: Oorspronkelijke nationaliteit optanten in 2007-2011 (exclusief artikel 6.1 i t/m o RWN)**

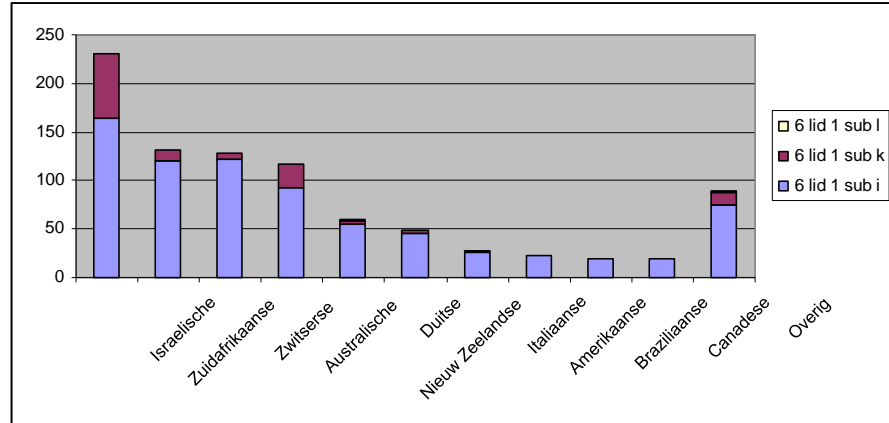
Het aantal geregistreerde Marokkaanse optanten is na een daling van 3.302 in 2007 tot 1.865 in 2010 in 2011 weer gestegen naar 2.608 (35% van het totaal in 2011). Het aantal geregistreerde Turkse optanten steeg in 2011 licht naar 2.270, maar door de sterke stijging van met name optanten van de Marokkaanse nationaliteit nam hun aandeel af tot 31%. Het aantal geregistreerde Duitse en Belgische optanten liet eveneens een stijging zien in 2011. Het aantal Surinaamse optanten bleef gedurende de gehele periode vrij constant.

#### 4.3 Latente Nederlanders in 2011

Vanaf 1 oktober 2010 zijn de optie categorieën artikel 6 lid 1 onder i t/m o in de RWN opgenomen. Personen die voor 1 januari 1985 zijn geboren uit of geadopteerd door een Nederlandse moeder, terwijl de vader ten tijde van de geboorte of adoptie niet-Nederlander was (alsook hun nakomelingen) kunnen op grond van deze artikelen door optie het Nederlanderschap verkrijgen. Tot 1 januari 1985 waren kinderen van een Nederlandse moeder en een buitenlandse vader geen Nederlander van rechtswege, terwijl kinderen van een Nederlandse vader en een buitenlandse moeder wel als Nederlander werden aangemerkt. Door de instelling van deze nieuwe optie categorieën wordt beoogd die, achteraf als discriminerend beschouwde regeling, te repareren. Deze nieuwe groep optanten wordt ook wel aangeduid als 'latente Nederlanders' (WBN 2010/10).



**Grafiek 18: Optiebevestigingen latente Nederlanders in 2011 (gemeld bij de IND op peildatum 28 augustus 2012)<sup>11</sup>**



In totaal zijn op peildatum 28 augustus 2012 896 opties van latente Nederlanders die in 2011 zijn bevestigd bij de IND geregistreerd. Het overgrote deel daarvan (760) betreft de categorie artikel 6 lid 1 sub i RWN, op afstand gevolgd door artikel 6 lid 1 sub k RWN. Artikel 6 lid 1 sub l komt in totaal slechts 3 keer voor. De andere optiecategorieën die voor de latente Nederlanders zijn ingevoerd waren op de peildatum nog niet geregistreerd.

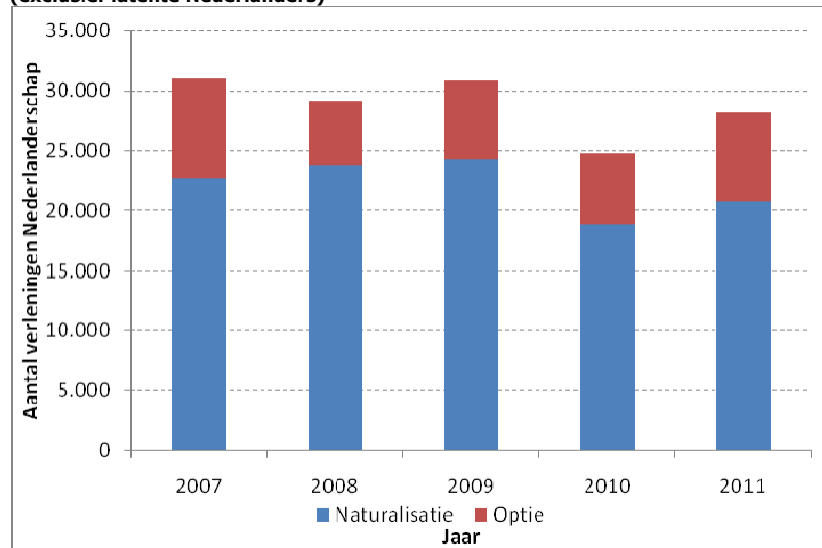
De meeste optiebevestigingen van latente Nederlanders in 2011 betroffen personen met de Israëlische nationaliteit (26%), gevolgd door de Zuid-Afrikaanse (15%), de Zwitserse (14%) en de Australische (13%) nationaliteit.

<sup>11</sup> De nieuwe optiecategorieën worden niet in Indis geregistreerd en zijn daarom niet meegenomen in de grafieken en tabellen over optie die in deze trendrapportage zijn opgenomen. De Klantdirectie Naturalisatie houdt echter wel een apart bestand bij met optiebevestigingen van latente Nederlanders die bij de IND zijn gemeld. Grafiek 18 is op deze registratie gebaseerd.

## 5 Optie en naturalisatie

In grafiek 19 is een overzicht te zien van de geregistreerde verleningen van het Nederlanderschap door optie en naturalisatie in de periode 2007-2011. In totaal werden in deze periode ruim 144.000 nieuwe Nederlanders op grond van optie en naturalisatie in INDIS geregistreerd.

**Grafiek 19: Totaal aantal geregistreerde verleningen Nederlanderschap 2007-2011 (exclusief latente Nederlanders)**



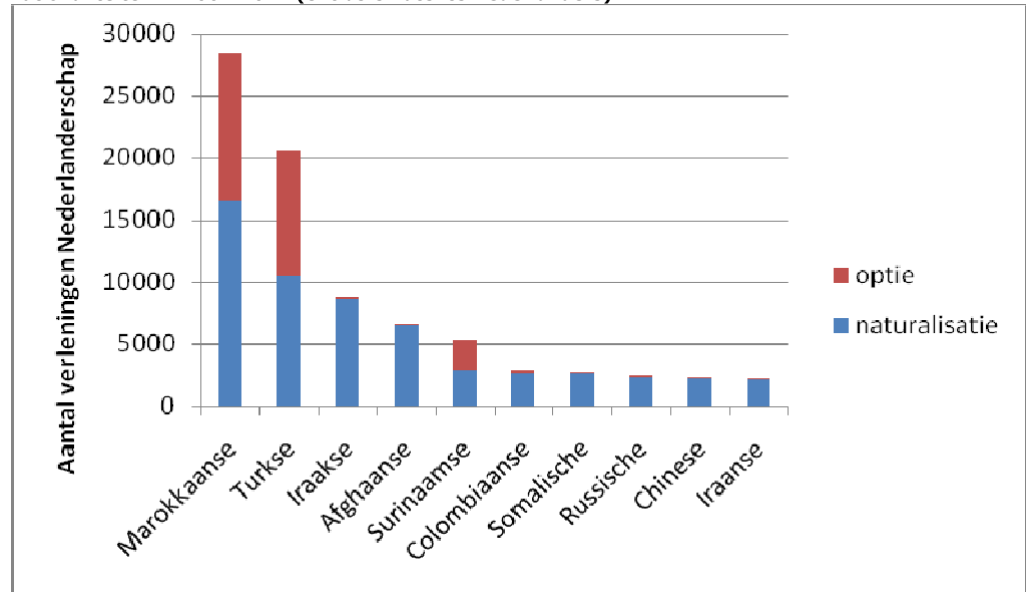
Het Nederlanderschap is in de periode 2007-2011 gemiddeld voor 77% door naturalisatie en voor 23% door optie verkregen.

Gemiddeld is 56% van de personen die in de periode 2007-2011 Nederlander is geworden door optie of naturalisatie vrouw en 44% is man. Deze man-vrouw verhouding is in de onderzochte periode nauwelijks aan schommeling onderhevig.

In grafiek 20 is het aantal verkrijgingen van het Nederlanderschap door optie en naturalisatie te zien, uitgesplitst naar nationaliteit van de verzoeker. Alleen de top 10 is in beeld gebracht. De overige nationaliteiten zijn in 2007-2011 verantwoordelijk voor 43% van totaal aantal verkrijgingen van het Nederlanderschap. Dit laat zien dat de spreiding naar nationaliteit groot is. De vier grootste groepen wat oorspronkelijke nationaliteit betreft worden hieronder weergegeven:

- Marokkaanse nationaliteit, bijna 28.500 (20%)
- Turkse nationaliteit, ruim 20.500 (14%)
- Iraakse nationaliteit, ruim 8.500 (6%)
- Afghaanse nationaliteit, ruim 6.500 (5%)

**Grafiek 20: Totaal aantal verleningen Nederlandschap naar top 10 van nationaliteiten in 2007-2011 (exclusief latente Nederlanders)**



Het meest opvallende is dat de verhouding tussen naturalisatie en optie per nationaliteit sterk varieert. Van personen die oorspronkelijk de Marokkaanse, Turkse of Surinaamse nationaliteit bezaten heeft percentueel gezien een groot deel door middel van optie het Nederlandschap verkregen. De verhouding is als volgt:

- Marokkaanse nationaliteit: 58% naturalisatie, 42% optie
- Turkse nationaliteit: 51% naturalisatie, 49% optie
- Surinaamse nationaliteit: 54% naturalisatie, 46% optie

Wat de rest van de top tien van oorspronkelijke nationaliteiten betreft valt het op dat het overgrote gedeelte het Nederlandschap heeft verkregen door middel van naturalisatie. Waar Marokkaanse, Turkse en Surinaamse migranten vaak voldoen aan de voorwaarden voor optie (zie hiervoor hoofdstuk 4), is dit voor de andere nationaliteiten in de top 10 bijna nooit het geval. Zij kunnen alleen Nederlander worden via de naturalisatieprocedure, waaraan hogere eisen (bijvoorbeeld op het gebied van inburgering) en ook hogere kosten verbonden zijn (zie hiervoor hoofdstuk 8).

## 6 Afstand van de oorspronkelijke nationaliteit

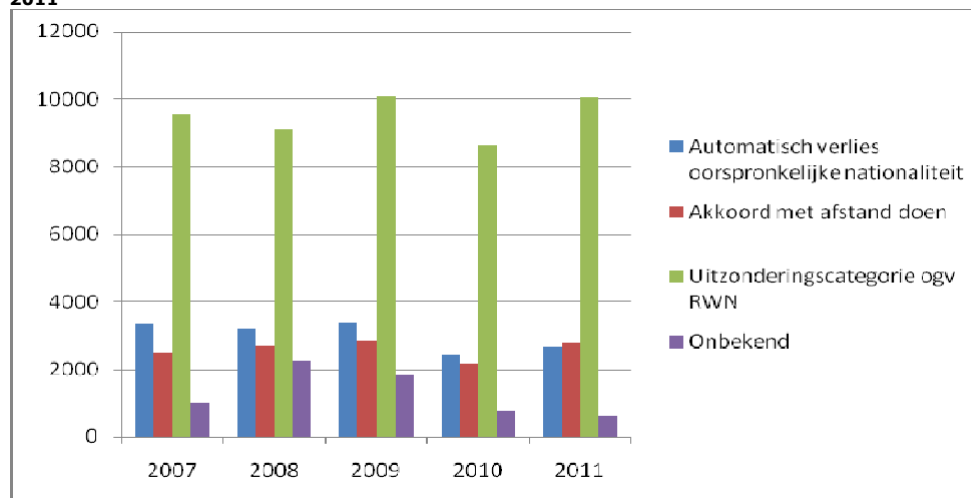
Een vreemdeling die door naturalisatie Nederlander wordt, dient in beginsel afstand te doen van zijn oorspronkelijke nationaliteit.<sup>12</sup> Hiervan is echter niet in alle gevallen sprake. Zo kan de wetgeving in het land van herkomst het doen van afstand onmogelijk maken of kan verlies van de oorspronkelijke nationaliteit juist automatisch plaatsvinden bij het verkrijgen van een andere nationaliteit. In de RWN en de Handleiding RWN wordt ook voorzien in een aantal uitzonderingscategorieën voor vreemdelingen die hun voormalige nationaliteit mogen behouden wanneer zij het Nederlanderschap verkrijgen. Als gevolg hiervan hoeft maar een beperkt gedeelte van de genaturaliseerden actief afstand te doen van de oorspronkelijke nationaliteit. Gelet op het bovenstaande zijn er na het verkrijgen van de Nederlandse nationaliteit door naturalisatie de volgende mogelijkheden:

- Automatisch verlies van de oorspronkelijke nationaliteit.
- Actief afstand doen van de oorspronkelijke nationaliteit (akkoord met afstand doen).
- Op grond van de RWN uitgezonderd van de afstandsplicht van de oorspronkelijke nationaliteit.

Onder de laatste categorie valt ook de groep genaturaliseerden die vanwege de wetgeving van het land van herkomst geen afstand kan doen van de oorspronkelijke nationaliteit.

In grafiek 21 wordt over de periode 2007-2011 de verdeling van het aantal genaturaliseerden over de hier bovengenoemde mogelijkheden weergegeven. De categorie 'onbekend' wordt gebruikt als de afstandsprocedure in het land van herkomst onbekend is.

**Grafiek 21: Verlies en behoud van oorspronkelijke nationaliteit 2007-2011**



<sup>12</sup> Voor optanten gold deze verplichting tot 1 oktober 2010 niet. Vanaf 1 oktober 2010 geldt voor de optiecategorie genoemd in artikel 6, eerste lid aanhef en onder e, RWN de verplichting om afstand te doen van de oorspronkelijk nationaliteit.

Hierbij valt op dat de groep genaturaliseerden die op grond van de RWN uitgezonderd is van de afstandsplicht van de oorspronkelijke nationaliteit in de gehele periode het grootst is. Relatief gezien is de verdeling als volgt:

- Automatisch verlies: 18%
- Akkoord met afstand doen: 16%
- Uitzonderingscategorie op grond van RWN: 58%
- Onbekend 8%

Wat de groep optanten betreft voor wie vanaf 1 oktober 2010 de afstandplicht geldt (artikel 6, eerste lid aanhef en onder e, RWN) zijn vanaf 1 oktober 2010 tot het eind van dat jaar 6 optanten akkoord gegaan met het afstand doen. In 2011 zijn 51 optanten akkoord gegaan met het afstand doen van hun oorspronkelijke nationaliteit.

### 6.1 **Automatisch verlies en akkoordverklaringen afstand oorspronkelijke nationaliteit**

In de periode 2007-2011 is heeft ongeveer 18% van de genaturaliseerden automatisch de oorspronkelijke nationaliteit verloren. In 16% van de gevallen is een afstandprocedure gestart.

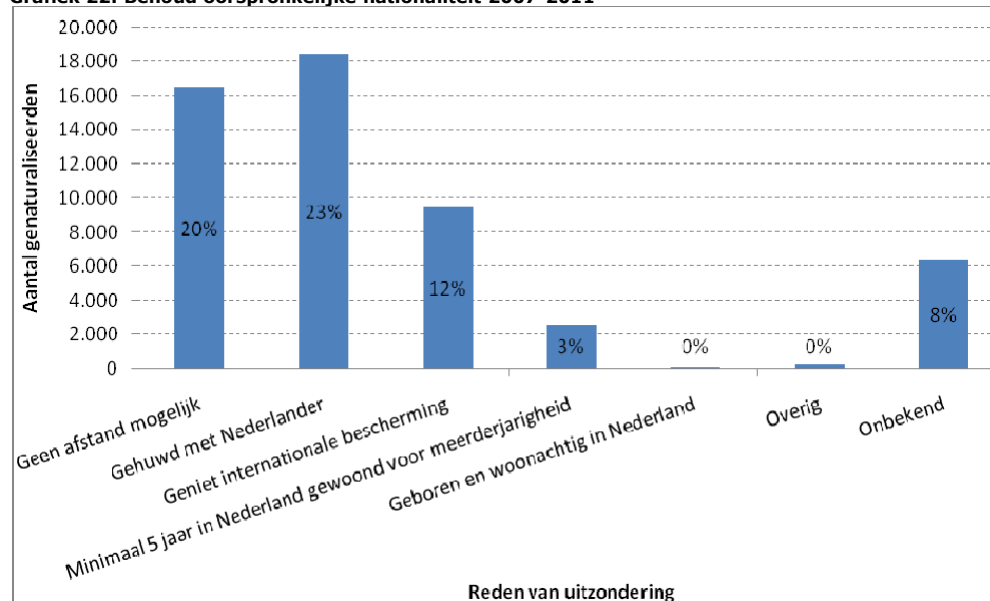
Relatief gezien is de groep genaturaliseerden die automatisch de oorspronkelijke nationaliteit verliest gedaald, namelijk van 21% in 2007 tot 17% in 2011. Deze genaturaliseerden hebben door de wetgeving van hun land van herkomst automatisch de oorspronkelijke nationaliteit verloren als direct gevolg van het aannemen van de Nederlandse nationaliteit. De meest voorkomende landen zijn Suriname, Somalië en China.

De groep genaturaliseerden die akkoord is gegaan met het afstand doen van de oorspronkelijke nationaliteit is relatief gezien vrij stabiel en schommelt rond de 16%. In de gevallen dat de genaturaliseerde akkoord is met het afstand doen van zijn oorspronkelijke nationaliteit, houdt dit in dat hij zelf actief stappen moet ondernemen om dit te bewerkstelligen. De meest voorkomende landen zijn Turkije, Colombia<sup>13</sup> en Afghanistan.

### 6.2 **Behoud van oorspronkelijke nationaliteit**

66% van de geregistreerde genaturaliseerden in de periode 2007-2011 hoefde geen afstand te doen van de oorspronkelijke nationaliteit. In grafiek 22 is te zien op welke gronden deze genaturaliseerden hun oorspronkelijke nationaliteit mochten behouden.

<sup>13</sup> Voor naturalisatieverzoeken na 16 september 2006 geldt dat Colombianen afstand moeten doen (TBN 2006/5). Daarvoor stond Colombia in de lijst van landen waar geen afstand mogelijk was. Zodoende vallen verzoeken van Colombianen in beide categorieën. Naturalisatieverzoeken van Colombianen worden vaak ingediend op de (voormalige) Nederlandse Antillen, waar de afgelopen jaren achterstanden zijn weggewerkt. Dat is de reden dat de categorie 'geen afstand mogelijk' nog in de statistieken terugkomt.

**Grafiek 22: Behoud oorspronkelijke nationaliteit 2007-2011*****Geen afstand mogelijk***

Een van de uitzonderingscategorieën is de groep die op grond van de wetgeving van het land van herkomst geen afstand kan doen van de oorspronkelijke nationaliteit (geen afstand mogelijk). Dit is in de onderzochte periode in 20% van de gevallen aan de orde. De meest voorkomende landen zijn Marokko (71% van het totaal), Colombia<sup>14</sup> en Iran.

***Gehuwd met een Nederlander***

Genaturaliseerden kunnen ook onder een andere uitzonderingscategorie vallen. De meest voorkomende uitzonderingscategorie is 'gehuwd met een Nederlander', gemiddeld 23%. Het aandeel van deze groep stijgt in de loop van de jaren. Waar het percentage in 2007 rond de 20% lag, is deze in 2011 gestegen tot 27%. Verreweg de grootste groep die gebruik maakt van deze uitzonderingscategorie heeft de Turkse nationaliteit (21%). Verder doen de tot Nederlander genaturaliseerde Russen en Afghanen vaak een succesvol beroep op deze categorie. Wat verder opvalt is dat 56% van alle genaturaliseerde Russen en 51% van de genaturaliseerde Turken een beroep doen op deze uitzonderingscategorie.

***Internationale bescherming***

Een andere uitzonderingscategorie is de groep die internationale bescherming geniet, zoals bijvoorbeeld erkende vluchtelingen. Het aandeel van deze uitzonderingscategorie is in de loop van de onderzochte periode gedaald. In 2007 nam deze groep nog 15% voor haar rekening. Dit daalde in 2009, 2010 en 2011 tot een percentage rond de 10%. Verreweg de grootste groep heeft de Afghaanse nationaliteit (30%), op afstand gevolgd door Iraniërs, Russen en Irakezen. Verder valt op dat van alle genaturaliseerde Afghanen 66% en van alle genaturaliseerde Iraniërs 35% een succesvol beroep heeft gedaan op deze uitzonderingscategorie.

<sup>14</sup> Zie voetnoot 8

*Minimaal vijf jaar in Nederland gewoond voor meerderjarigheid*

De afstandsuitsluiting bij naturalisatie 'verzoeker die vóór het bereiken van de meerderjarige leeftijd gedurende vijf jaar aaneengesloten zijn hoofdverblijf in het Koninkrijk heeft gehad', is per 1 oktober 2010 komen te vervallen (WBN 2010/8). De afstandsverplichting geldt voor deze groep dus onverkort bij een verzoek dat op of na 1 oktober 2010 wordt ingediend. In de periode 2007-2011 heeft ongeveer 3% van alle genaturaliseerden succesvol gebruik gemaakt van deze uitzonderingscategorie. Ruim de helft van deze groep heeft de Turkse nationaliteit. Ook in 2011 is met succes een beroep gedaan op deze uitzonderingscategorie. Dit betreffen verzoekers die voor 1 oktober 2010 een verzoek om naturalisatie hebben ingediend en waar het verzoek om naturalisatie in 2011 is ingewilligd. Gezien de beleidswijziging (WBN 2010/8) zal deze groep verder afnemen.

*Onbekend*

De code 'onbekend' wordt gebruikt als de afstandsprocedure in het land van herkomst niet bekend is. De groep onbekend heeft een gemiddelde omvang van 8%. Deze groep laat vanaf 2008 een daling zien van 13% in 2008 naar 4% in 2011.

Van slechts een beperkt aantal landen is de afstandprocedure onbekend. Een van de landen die de gehele onderzoeksperiode onder deze categorie valt, is Irak. De categorie 'onbekend' betreft vrijwel uitsluitend Irakezen (93%). Overigens is hierin verandering<sup>15</sup> gekomen en is duidelijk dat er geen sprake is van een automatisch verlies van de Iraakse nationaliteit, maar dat afstand doen wel mogelijk is. De eis van afstand doen wordt in het geval van de Iraakse nationaliteit dan ook gevraagd bij naturalisatieverzoeken of bij optieverklaringen (ex artikel 6, eerste lid onder e, RWN) die vanaf 1 april 2012 zijn ingediend of afgelegd.

**6.3 Afstand van de oorspronkelijke nationaliteit**

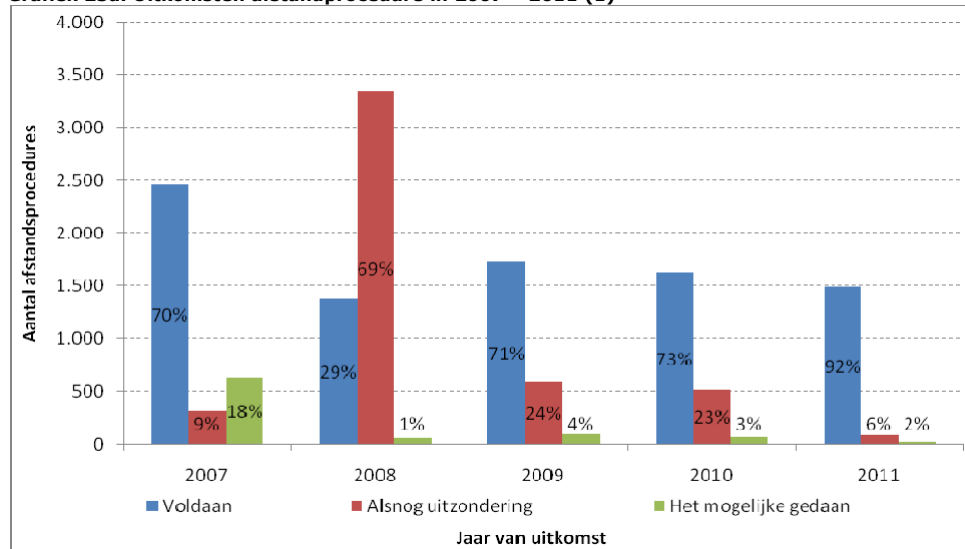
Grafiek 23a en grafiek 23b laten de uitkomsten zien van de afstandsprocedures die zijn afgesloten in de periode 2007-2011.

In 2007 en 2008 zijn meer afstandsprocedures afgesloten dan in 2009, 2010 en 2011. Dit komt door het project 'afstand oorspronkelijke nationaliteit', dat in 2008 is afgerond. Het doel van dit project was de achterstanden wegwerken die waren ontstaan bij afstandsprocedures.

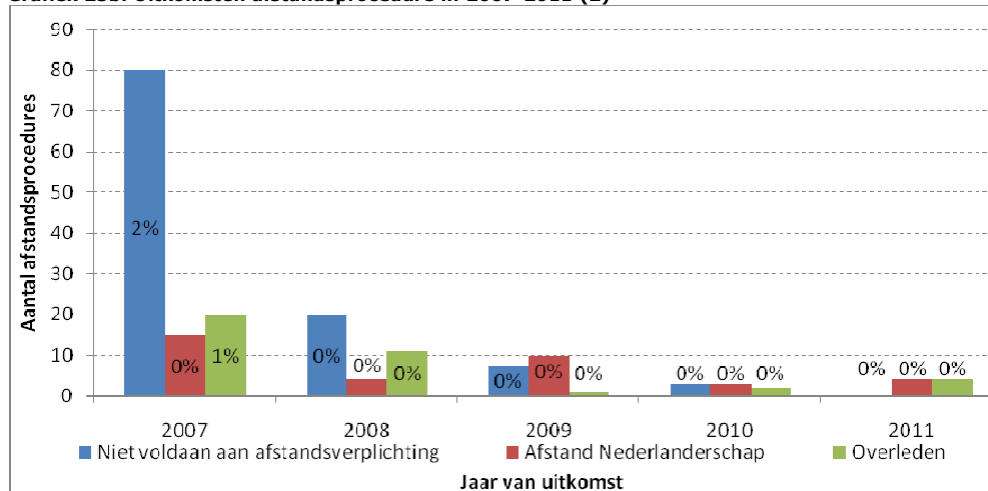
Gemiddeld heeft 59% van de afstandsplichtigen voldaan aan de afstandsplicht. In de jaren 2007, 2009 en 2010 ligt dit percentage rond de 71%. In 2008 is een uitschieter naar beneden, namelijk 29%. In 2011 is het percentage hoger dan gemiddeld en heeft 92% van de afstandsplichtigen voldaan aan de afstandsplicht. Personen met de Turkse, Ghanese en Colombiaanse nationaliteit maken de top drie uit.

Gemiddeld 33% van de afstandsplichtigen bleek tijdens de afstandprocedure toch in aanmerking te komen voor vrijstelling van de afstandsplicht (alsnog vrijstelling). Reden hiervoor kan zijn dat de wetgeving in het land van herkomst is gewijzigd. In 2008 is een piek te zien van 69% waarbij alsnog vrijstelling van de afstandsplicht werd verleend. Deze groep daalt na de piek van 69% in 2008 naar 6% in 2011. De top drie van deze groep heeft de Angolese, Afghaanse en Azerbajdzjaanse nationaliteit.

<sup>15</sup> WBN 2011/4

**Grafiek 23a: Uitkomsten afstandprocedure in 2007 – 2011 (1)**

Een groep van gemiddeld 6% heeft zich ingezet om afstand te doen van de oorspronkelijke nationaliteit, maar is hierin niet geslaagd ('al het mogelijke gedaan'). Vaak komt dit doordat de autoriteiten in het land van herkomst niet willen meewerken aan het doen van afstand. Deze groep heeft geen afstand gedaan van de oorspronkelijke nationaliteit, maar mag toch het Nederlandschap behouden. De top drie van de groep heeft naast de Nederlandse, de Joegoslavische (Federale republiek), Angolese en Afghaanse nationaliteit.

**Grafiek 23b: Uitkomsten afstandprocedure in 2007-2011 (2)**

In gemiddeld 1% van de gevallen is het resultaat van de afstandprocedure dat is beoordeeld dat de afstandplichtige geen afstand heeft gedaan van de oorspronkelijke nationaliteit (zie grafiek 23b). De top drie hierbij heeft, naast de Nederlandse, de Turkse, Russische en Amerikaanse nationaliteit.

Bij deze groep is overgegaan tot intrekking van het Nederlandschap. In de periode 2007-2011 gaat dit in totaal om 110 personen. Dit getal is exclusief minderjarige kinderen die met hun ouders zijn meegenaturaliseerd. Voor minderjarige kinderen



geldt geen afstandsplicht, maar als minderjarigen zijn meegenaturaliseerd met (één van) hun ouder(s) van wie het Nederlanderschap is ingetrokken, vervalt ook het Nederlanderschap van deze minderjarige kinderen. Tegen het intrekken van het Nederlanderschap kan een bezwaarschrift worden ingediend. Bij een gegrondverklaring van het bezwaar mag betrokkene het Nederlanderschap behouden. Uit INDIS kan niet worden gegenereerd hoe vaak in bezwaar is gegaan tegen intrekking en in welke gevallen de intrekking na bezwaar ongedaan is gemaakt.

Verder heeft een groep van minder dan 1% ervoor gekozen om afstand te doen van de Nederlandse nationaliteit in plaats van afstand te doen van de oorspronkelijke nationaliteit. In de onderzochte periode betroffen dit 36 personen. De top drie heeft de Turkse, Russische en Amerikaanse nationaliteit. Ten slotte is minder dan 1 % van de afstandsplichtigen (38 personen) tijdens de afstandsprocedure overleden.

## 7 Intrekking van het Nederlanderschap

In een aantal gevallen kan een eerder verleend Nederlanderschap worden ingetrokken. Dit is in de eerste plaats mogelijk als de verkrijging van het Nederlanderschap blijkt te berusten op valse verklaringen, bedrog of het verzwijgen van relevante feiten (fraude).

Met ingang van 1 oktober 2010 kan het Nederlanderschap worden ingetrokken op grond van misdrijven die zich richten tegen de essentiële belangen van het Koninkrijk en die zijn gepleegd na de inwerkingtreding van de wetwijziging. Ten slotte kunnen genaturaliseerden die niet kunnen aantonen dat zij afstand hebben gedaan van hun oorspronkelijke nationaliteit in sommige gevallen het Nederlanderschap weer verliezen.

### 7.1 Intrekkingen wegens fraude

Indien de verkrijging van de Nederlandse nationaliteit op een valse verklaring, bedrog of verzwijgen van een relevante omstandigheid berust, kan op grond van artikel 14, eerste lid RWN het Nederlanderschap worden ingetrokken. De intrekking werkt terug tot het tijdstip van verkrijging of verlening van het Nederlanderschap.

Vóór de herziening van de RWN was het niet mogelijk om in geval van fraude over te gaan tot intrekking van het Nederlanderschap. Sinds de inwerkingtreding van de herziene RWN (vanaf 1 april 2003) kan in geval van fraude -ook indien deze voor 1 april 2003 is gepleegd-, overgegaan worden tot intrekking van het Nederlanderschap. Betrokkene wordt dan geacht onder de oude RWN wel in het bezit te zijn geweest van het Nederlanderschap, maar onder de herziene RWN niet. De intrekking is overigens niet mogelijk indien sinds de verkrijging van het Nederlanderschap twaalf jaar is verstreken.

Verder geldt de intrekking van het Nederlanderschap wegens fraude niet automatisch voor de minderjarige kinderen van de betrokken vreemdeling. Er wordt voor elk kind apart een individuele belangenafweging gemaakt.

#### *Belangenafweging*

De beslissing om over te gaan tot intrekking van het Nederlanderschap berust steeds op een belangenafweging. In deze afweging, worden de volgende punten meegewogen:

- De aard en ernst van het bedrog, de valse verklaring of de verzwijging
- De eventuele staatsloosheid na intrekking
- De tijdsduur die sinds de verkrijging of verlening is verlopen
- Overige relevante factoren

In het kader van 'overige relevante factoren' kan onder andere worden gedacht aan eventuele bijzondere omstandigheden en aan de termijn waarbinnen de betrokkene het Nederlanderschap alsnog kan verkrijgen.

#### *Procedure intrekking*

Aan een eventuele intrekking gaat een zogenaamde 'voornemenprocedure' vooraf. Dit houdt in dat eerst schriftelijk een voornemen wordt gestuurd aan de betrokken personen en aan de autoriteit die de optieverklaring of het verzoek om naturalisatie in ontvangst heeft genomen. Aan de betrokkenen en de autoriteit wordt gevraagd om hun bedenkingen schriftelijk kenbaar te maken. Vervolgens wordt besloten of het Nederlanderschap inderdaad wordt ingetrokken.

Wanneer het Nederlanderschap is ingetrokken, kan de vreemdeling tegen deze beslissing een bezwaarschrift indienen. Dit bezwaarschrift heeft echter geen schorsende werking, het Nederlanderschap blijft dus ingetrokken. Bij gegrond verklaring van het bezwaar wordt het besluit tot intrekking herroepen. Deze herroeping werkt terug tot de datum van het intrekkingbesluit en hierdoor wordt betrokkene geacht nimmer het Nederlanderschap door intrekking te hebben verloren.

In het geval dat het bezwaarschrift ongegrond wordt verklaard, kan de vreemdeling een beroep en vervolgens een hoger beroep instellen. Er hebben zich gevallen voorgedaan waarin het intrekkingbesluit na bezwaar of beroep herroepen is. Het is echter niet mogelijk om cijfers te genereren over het aantal ingediende bezwaren tegen intrekking van het Nederlanderschap en het aantal gevallen waarin het bezwaar of beroep gegrond verklaard is en de betrokkene het Nederlanderschap kon behouden. Het definitieve aantal intrekkingen ligt dus lager dan de in dit hoofdstuk genoemde aantallen.

Een gevolg van het intrekken van het Nederlanderschap is dat betrokkene opnieuw zijn of haar verblijf in Nederland moet regelen. Betrokkene wordt namelijk weer vreemdeling in de zin van de Vreemdelingenwet.

#### *Vormen van fraude*

Twee regelmatig voorkomende vormen van fraude zijn bigamie waarvan bij het naturalisatieverzoek geen melding wordt gemaakt en het verzwijgen van criminele antecedenten.

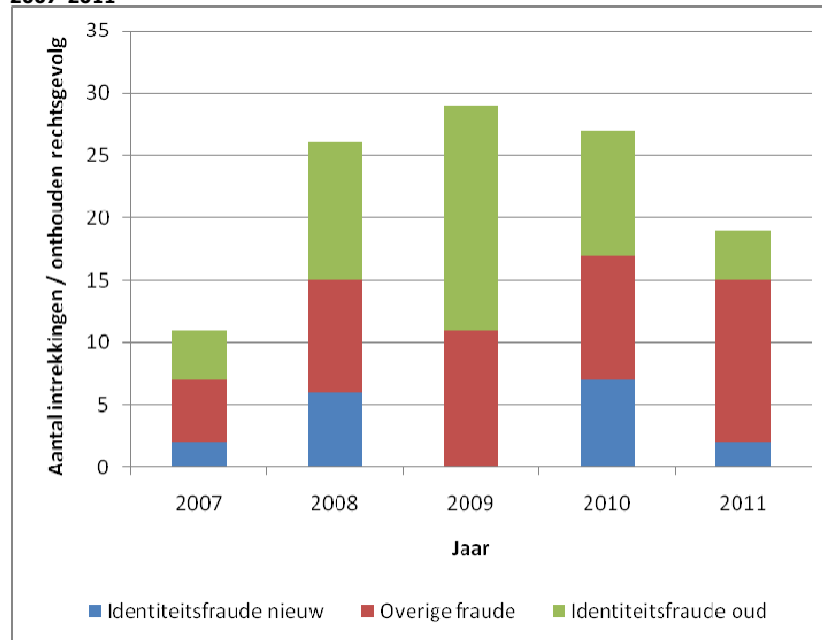
Een bijzondere vorm van fraude is het gebruik van valse persoonsgegevens (identiteitsfraude). Hierbij wordt een onderscheid gemaakt tussen identiteitsfraude oud en identiteitsfraude nieuw. Voor alle naturalisatiebesluiten die zijn genomen onder de oude RWN, dus vóór 1 april 2003, geldt dat in geval van bedrog over de identiteit wordt aangenomen dat het Nederlanderschap niet is verkregen (identiteitsfraude oud). Het naturalisatiebesluit heeft geen rechtsgevolg gehad voor betrokkene, want door het opgeven van onjuiste personalia (valse identiteit) zijn niet de (juiste) personalia van betrokkene vermeld op het Koninklijk Besluit tot naturalisatie. Aan betrokkene is dan ook niet het Nederlanderschap verleend. Hetzelfde geldt ook voor de optieverklaring. In deze gevallen zijn er geen rechtsmiddelen.

In het geval dat het Nederlanderschap op of ná 1 april 2003 is verkregen, moet in geval van identiteitsfraude (identiteitsfraude nieuw) het Nederlanderschap conform artikel 14, eerste lid RWN worden ingetrokken. Hetzelfde geldt ook voor de optieverklaring. Tegen de intrekking van het Nederlanderschap staan wel rechtsmiddelen open.

#### *Aantallen*

De aantallen intrekkingen in deze paragraaf zijn inclusief meegenaturaliseerde minderjarige kinderen. Indien er sprake is van minderjarige kinderen is dat bij het betreffende aantal aangegeven. Er is gekozen om minderjarige kinderen mee te nemen in de aantallen omdat de intrekking van het Nederlanderschap wegens fraude niet automatisch geldt voor de minderjarige kinderen van de betrokken vreemdeling. Er wordt voor elk kind apart een individuele belangenafweging gemaakt.

**Grafiek 24: Aantal intrekkingen en onthouden rechtsgevolg wegens fraude in 2007-2011**



Bron: schriftelijke informatie fraudeteam

Grafiek 24 geeft een overzicht van het aantal intrekkingen en onthouden rechtsgevolg wegens fraude in de periode 2007-2011. In totaal is in deze periode bij 65 personen overgegaan tot intrekking van het Nederlandschap. Bij 47 personen was sprake van identiteitsfraude oud en heeft het naturalisatiebesluit of optiebevestiging geen rechtsgevolg.

Het aantal intrekkingen/onthouden rechtsgevolg laat in de periode van 2007 tot 2009 een stijging zien. Vervolgens zet een daling in. Vooral het aantal onthoudingen rechtsgevolg laat een grote daling zien. Per jaar worden binnen de IND tussen de 100 en 200 fraudeprocedures opgestart. Lang niet alle fraudeprocedures leiden uiteindelijk tot intrekking van het Nederlandschap. Het kan bijvoorbeeld zo zijn dat de fraude niet aantoonbaar is, niet zwaarwegend genoeg is, de zaak is verjaard of dreigt te verjaren. Verder kan het ook zijn dat de belangenafweging in het voordeel van betrokkene uitvalt.

De meeste intrekkingen wegens fraude hebben betrekking op personen die afkomstig zijn uit Marokko of Egypte (in beide gevallen 13).

De meeste personen die geacht worden het Nederlandschap nooit te hebben verkregen omdat het naturalisatiebesluit of de optiebevestiging geen rechtsgevolg heeft (identiteitsfraude oud), waren afkomstig uit Iran (7 personen).

## 7.2

### **Intrekkingen op grond van misdrijven tegen de belangen van het Koninkrijk**

Met ingang van 1 oktober 2010 kan het Nederlandschap op grond van artikel 14, tweede lid RWN worden ingetrokken aangezien er sprake is van misdrijven waarbij ernstige schade is toegebracht aan de essentiële belangen van het Koninkrijk of van een of meer landen van het Koninkrijk. Het betreft een misdrijf dat tegen de staat en zijn instituties is gericht en een ernstig gewelddadig of vijandelijk element bevat. Het gaat hier bijvoorbeeld om misdrijven waarbij de betrokken persoon

onherroepelijk is veroordeeld voor misdrijven als genocide, misdrijven tegen de menselijkheid of oorlogsmisdrijven. Dit lid beoogt een bijdrage te leveren in de strijd tegen het internationaal terrorisme.

Vóór de inwerkingtreding van deze rijkswetwijziging was intrekking van het Nederlanderschap niet mogelijk op grond van de hierboven genoemde misdrijven indien de persoon deze misdrijven pleegde *nadat* hij het Nederlanderschap had verkregen en hiervoor was veroordeeld. Intrekking was vóór de rijkswetwijziging alleen mogelijk indien sprake was van misdrijven of (buitenlandse) veroordelingen die hadden plaatsgevonden voorafgaand aan de naturalisatie of optie en waren verzwegen in de procedures.

De rijkswetwijziging bepaalt wat intrekking op grond van artikel 14, tweede lid RWN betreft het volgende:

- De intrekking van het Nederlanderschap is alleen mogelijk als het misdrijf, zoals hierboven genoemd, is gepleegd na de inwerkingtreding van de rijkswetwijziging, dus na 1 oktober 2010.
- Verder is intrekking niet mogelijk indien de betrokken persoon staatloos wordt.
- Bij intrekking is het niet van belang hoe het Nederlanderschap is verkregen. Dit kan zijn door naturalisatie of optie, maar ook wanneer er sprake is van verkrijging van het Nederlanderschap van rechtswege.
- De intrekking van het Nederlanderschap heeft geen terugwerkende kracht, maar het verlies treedt in op de datum van het besluit tot intrekking.
- De termijn van 12 jaar is niet van toepassing. De intrekking van het Nederlanderschap is hierdoor ook mogelijk, als de betrokken persoon langer dan 12 jaar het Nederlanderschap bezit.
- Verder kan de persoon die het Nederlanderschap op deze grond heeft verloren, het Nederlanderschap in beginsel niet herkrijgen.
- De intrekking van het Nederlanderschap op grond van dit artikel heeft *geen* gevolgen voor de minderjarige kinderen van deze vreemdeling.

#### *Belangenafweging*

De veiligheid van het Koninkrijk is bij de genoemde misdrijven bijna altijd in het geding en maakt deel uit van de criteria voor de afweging bij het uitoefenen van de bevoegdheid tot intrekking. Daarnaast zullen zeer bijzondere omstandigheden die betrekking hebben op de persoon van de dader en prangende humanitaire redenen worden meegewogen bij de beslissing of het Nederlanderschap wordt ingetrokken.

#### *Procedure intrekking*

De procedure intrekking op grond van de hierboven genoemde misdrijven is gelijk aan de intrekkingprocedure wegens fraude (artikel 14, eerste lid RWN). Zie voor de procedurebeschrijving paragraaf 7.1.

#### *Aantallen*

In 2010 en 2011 hebben zich nog geen gevallen voorgedaan waarin het Nederlanderschap op deze grond is ingetrokken. De reden hiervoor is dat dit alleen mogelijk is als het misdrijf is gepleegd na de inwerkingtreding van de rijkswetwijziging, dus na 1 oktober 2010.

### **7.3 Intrekkingen wegens niet voldoen aan afstandsverplichting**

Van de verzoeker om naturalisatie wordt verwacht dat hij al het mogelijke doet om zijn oorspronkelijke nationaliteit te verliezen of zich bereid verklaart om na totstandkoming van de naturalisatie al het mogelijke te zullen doen om die

nationaliteit te verliezen. Dit wordt tevens verwacht van de optant die een optieverzoek indient op grond van artikel 6, eerste lid, aanhef en onder e, RWN. Dit is alleen anders indien iemand valt onder een van de uitzonderingscategorieën (zie paragraaf 6.2).

Wanneer betrokkene na verkrijging of verlening van het Nederlanderschap heeft nagelaten al het mogelijke te doen om zijn oorspronkelijke nationaliteit te verliezen, kan worden overgegaan tot intrekking van het besluit waarbij het Nederlanderschap is verleend of verkregen.

In het geval van naturalisatie wordt het Nederlanderschap ingetrokken op grond van artikel 15, eerste lid, aanhef en onder d, RWN. In geval van een optie wordt het Nederlanderschap ingetrokken op grond van artikel 15, eerste lid, aanhef en onder f, RWN. Het Nederlanderschap gaat hierbij verloren op datum van het intrekkingbesluit en heeft geen terugwerkende kracht. Verder kan het intrekkingbesluit ook verlies van het Nederlanderschap tot gevolg hebben van de minderjarige kinderen die door medeverlening het Nederlanderschap hebben verkregen.

#### *Belangenafweging*

Bij de beoordeling of de genaturaliseerde 'al het mogelijke' heeft gedaan, vindt een individuele belangenafweging plaats. Ondernomen actie door betrokkene en de IND, de regelgeving in het land van herkomst en overige relevante factoren zijn omstandigheden die bij de afweging betrokken worden.

#### *Procedure intrekking*

De procedure intrekking wegens het niet voldoen aan de afstandplicht is gelijk aan de intrekkingprocedure wegens fraude (artikel 14, eerste lid RWN). Zie voor de procedurebeschrijving paragraaf 7.1.

#### *Aantallen*

Grafiek 25 laat de ontwikkeling zien van het aantal intrekkingen van het Nederlanderschap wegens het niet voldoen aan de afstandsverplichting in de periode 2007-2011. In totaal waren dit 110 intrekkingen. In deze paragraaf zijn de genoemde aantallen exclusief minderjarige kinderen die met hun ouders zijn meegenaturaliseerd.

Het hoge aantal intrekkingen wegens het niet voldoen aan de afstandsverplichting in 2007 is een resultaat van een in 2006 opgestart project. Sindsdien zijn veel oude zaken afgehandeld en dossiers afgesloten. Tot 2007 was het nog voor veel landen onduidelijk hoe de regelgeving op het gebied van de afstandsverplichting eruit zag. Dit bracht met zich mee dat het niet duidelijk was wanneer een persoon 'al het mogelijke' had gedaan om afstand te doen van zijn oorspronkelijke nationaliteit. Niet alleen de kennis van de nationaliteitswetgeving van het land van herkomst is van belang, maar ook de uitvoering in de praktijk.

Het gebeurt regelmatig dat personen nadat zij het Nederlanderschap hebben verkregen met onbekende bestemming vertrekken. Deze personen hebben dan echter nog niet de afstandsprocedure doorlopen. Door hun vertrek kan de IND hen niet langer herinneren aan hun verplichtingen daartoe. Om achterstanden weg te werken is in 2007 besloten om bij deze personen over te gaan tot intrekking van het Nederlanderschap. In een aantal van deze zaken is achteraf de intrekking weer ongedaan gemaakt. Het ging hierbij om personen die al wel afstand hadden gedaan van de oorspronkelijke nationaliteit, maar dit niet hadden doorgegeven aan de IND.

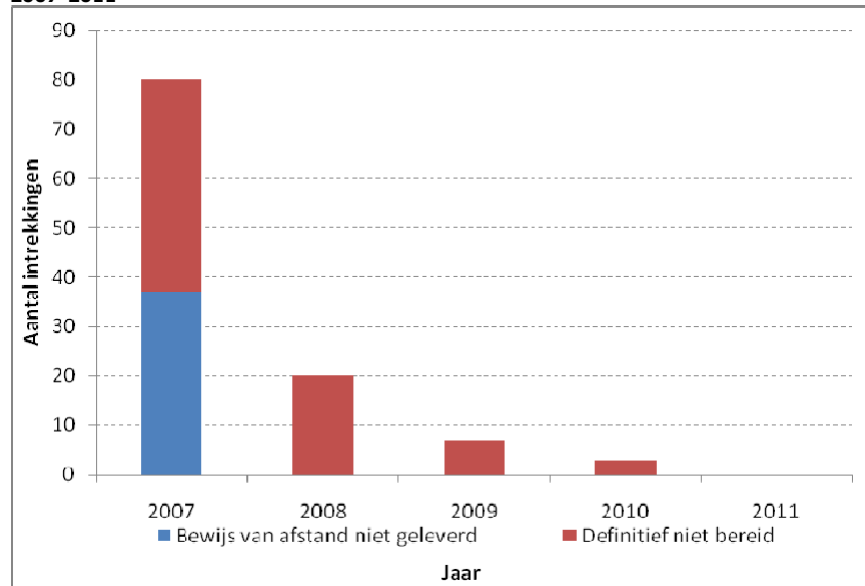
De voorlichting die de IND en ook de gemeenten geven, is in de laatste jaren verbeterd. Naturalisandi zijn nu beter op de hoogte van de stappen die zij moeten ondernemen om afstand te doen van hun oorspronkelijke nationaliteit.

In grafiek 25 is vanaf 2007 een sterke daling te zien. In 2011 hebben geen intrekkingen plaatsgevonden wegens het niet voldoen aan de afstandsverplichting.

In de periode 2007-2011 hebben de meeste intrekkingen vanwege het niet voldoen aan de afstandsverplichting betrekking op personen afkomstig uit:

- Turkije 43 (39%)
- Russische Federatie 18 (16%)
- Verenigde Staten 13 (12%)

**Grafiek 25: Aantal intrekkingen wegens niet voldaan aan afstandsverplichting 2007-2011**



## 8 Ontwikkelingen in leges

Voor het indienen van een verzoek om naturalisatie tot Nederlander of het afleggen van een optieverklaring moeten leges worden betaald. In dit hoofdstuk worden de ontwikkelingen in de legesbedragen beschreven. Daarnaast is er aandacht voor de leges zoals deze in 2012 gelden.

### 8.1 Ontwikkelingen in leges voor naturalisatie en optie

Tot en met 2009 waren er voor naturalisatie vier verschillende tarieven van kracht. Mensen met een inkomen op bijstandsniveau kwamen in aanmerking voor een laag tarief, anderen betaalden een hoog tarief. Daarnaast werd een enkelvoudig tarief berekend als de aanvraag één persoon betrof en gold er een gemeenschappelijk tarief voor partners en gehuwden. Kinderen konden gratis meenaturaliseren.

Met ingang van 2010 is dit gewijzigd. Het onderscheid tussen een hoog en een laag naturalisatietarief is komen te vervallen. Hiervoor in de plaats werd een gereduceerd tarief voor staatloze vreemdelingen en vreemdelingen met een verblijfsvergunning asiel ingevoerd. Voor kinderen die met hun ouders meenaturaliseren worden vanaf 1 januari 2010 eveneens leges geheven.

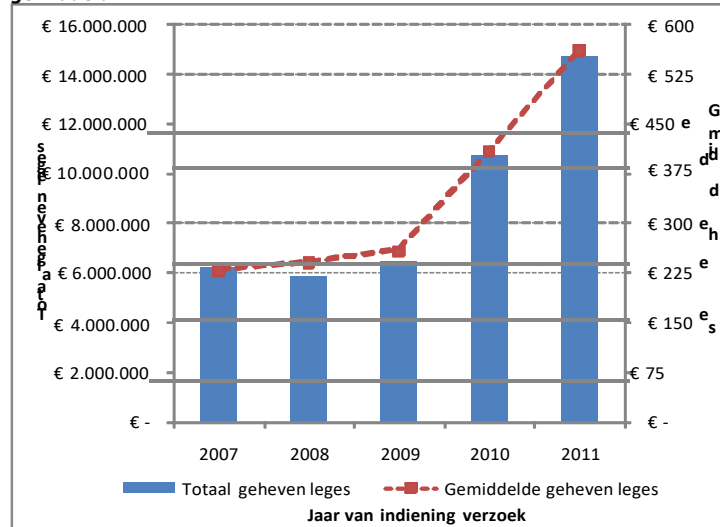
De leges worden jaarlijks met ingang van 1 januari opnieuw vastgesteld aan de hand van de jaarlijkse indexering van de optie- en naturalisatiegelden. In 2011 moest voor een enkelvoudig verzoek om naturalisatie €789 worden betaald en €1.008 voor een gemeenschappelijk verzoek. Dit is een stijging van ongeveer 40% ten opzichte van 2010. In 2010 is het legestartief met ongeveer 50% gestegen ten opzichte van 2009.

Het verlaagde tarief is voor een enkelvoudig verzoek gestegen van €517 in 2010 tot €587 in 2011 (een stijging van 14%). Voor een gemeenschappelijk verzoek is het tarief gestegen van €669 in 2010 tot €806 in 2011 (een stijging van 20%). Voor kinderen die met hun ouders meenaturaliseren moest in 2010 €86 aan leges worden betaald, in 2011 was dit €116 (een stijging van 36%).

Voor ongeveer 16% van de enkelvoudige verzoekers om naturalisatie in 2011 werd een gereduceerd tarief gehanteerd. Bij de meervoudige verzoeken was dit 31%. Het legestartief van €116 voor meenaturaliserende kinderen werd ongeveer 3.700 keer geheven.

In 2011 moest een vreemdeling voor de behandeling van een enkelvoudige verklaring van optie €168 betalen en €286 voor een gemeenschappelijk verzoek. In 2010 was dit €148 voor een enkelvoudig verzoek en €253 voor een gemeenschappelijk verzoek. Dit zijn stijgingen van 14% (enkelvoudig) en 13% (gemeenschappelijk). Voor mee-opterende kinderen moest in 2011 voor het eerst leges worden betaald, namelijk €20.



**Grafiek 26: Ontwikkelingen in leges voor naturalisatie in 2007-2011, totaal en gemiddeld**

In de periode 2007-2009 schommelden de inkomsten uit leges rond de €6 miljoen. In 2010 steeg dit scherp naar boven de €10 miljoen. In 2011 werd ruim €14 miljoen geheven. In 2011 werd gemiddeld €561 betaald.

Ondanks de scherp stijgende leges sinds 2010 is het aantal verzoeken tot naturalisatie en optiebevestigingen niet gedaald. Zie hiervoor hoofdstuk 3.

## 8.2 Leges naturalisatie en optie in 2012

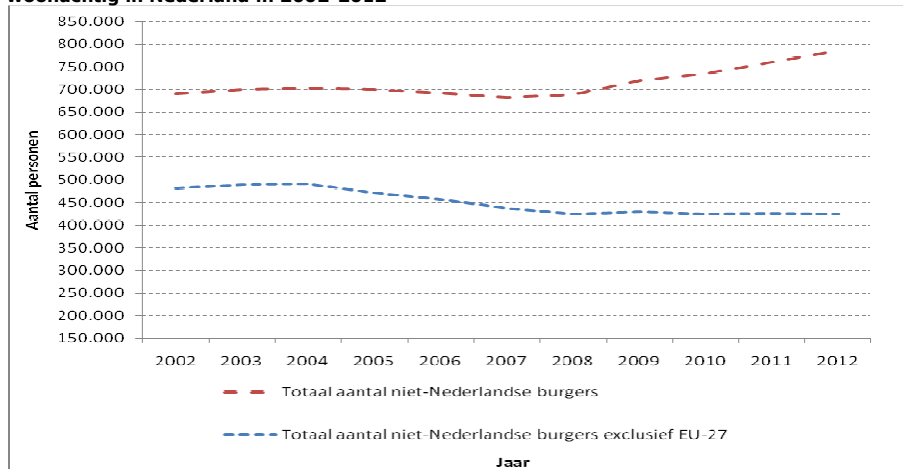
In 2012 moet een vreemdeling voor een enkelvoudig naturalisatieverzoek €798 betalen en voor een meervoudig verzoek €1.019, een prijsstijging van 1% ten opzichte van 2011. Hiermee is een einde gekomen aan de scherpe prijsstijgingen van 2010 en 2011. Ook de andere legesbedragen laten in 2012 slechts bescheiden prijsstijgingen zien. De verlaagde tarieven voor asielstatushouders of staatlozen zijn gestegen van €587 naar €593 voor een enkelvoudig verzoek en van €806 naar €815 voor een meervoudig verzoek. Voor een meenaturaliserend kind moet €117 worden betaald (2011: €116). De leges voor een enkelvoudig optieverzoek zijn in 2012 €170 (2011: €168) en voor een meervoudig optieverzoek €289 (2011: €286). De prijs voor een meeopterend kind is gelijk gebleven op €20.

## 9 Globale toekomstverwachtingen

### 9.1 Vreemdelingen woonachtig in Nederland

Een van de grove indicatoren voor het potentieel aantal aanvragers van het Nederlanderschap, is het aantal vreemdelingen dat woonachtig is in Nederland. Uit de trendrapportage naturalisatie 2006-2010 is gebleken dat niet alle groepen vreemdelingen even geneigd zijn om het Nederlanderschap aan te vragen. Zo worden nauwelijks verzoeken om naturalisatie ingediend door EU-burgers. Om deze reden worden de indicatoren zowel inclusief als exclusief EU-burgers weergegeven.

**Grafiek 27: Aantal niet-Nederlanders (inclusief en exclusief EU-27 burgers) woonachtig in Nederland in 2002-2012**



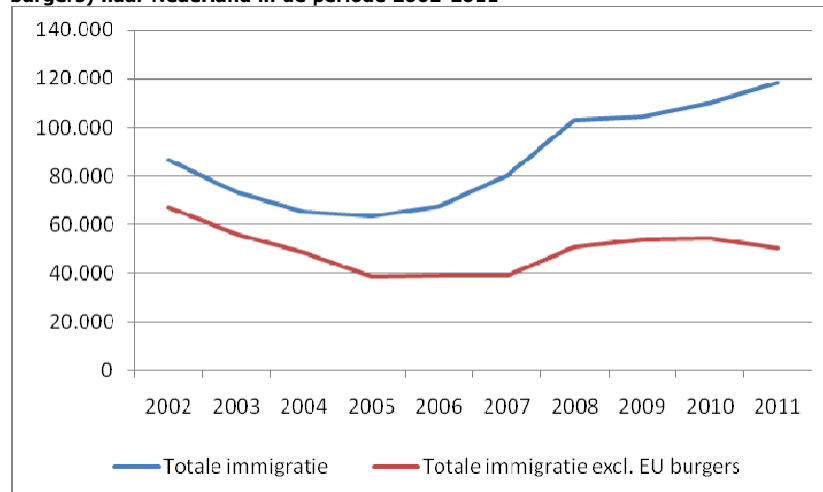
Bron: CBS

Uit de grafiek blijkt dat het aantal niet-Nederlanders van buiten de EU sinds 2008 vrij stabiel is. Deze indicator wijst zodoende op een stabiele trend in het potentieel aan naturalisandi.

### 9.2 Migratiestromen naar Nederland

Aanvragen voor het Nederlanderschap zijn een afgeleide van migratiestromen uit het verleden. Hier zit een vertraging in. Immigratie naar Nederland 5 jaar dáárvoor is een grove indicatie voor het potentieel aantal verzoeken om naturalisatie op een bepaald moment. Vreemdelingen kunnen immers weer terugkeren of doormigreren voordat zij 5 jaar in Nederland verblijven. Bovendien zijn er verschillen in geneigdheid Nederlander te worden tussen nationaliteiten en naar gelang het verblijfsdoel waarvoor de vreemdeling naar Nederland is gekomen.

**Grafiek 28: Immigratie van niet-Nederlanders (inclusief en exclusief EU-27 burgers) naar Nederland in de periode 2002-2011**



Bron: CBS

Grafiek 28 laat zien dat er in de periode 2002-2005 sprake was van een daling van de immigratie. Na 2005 is de immigratie weer gestegen. Sinds 2008 heeft de immigratie van (met name niet EU-) burgers zich gestabiliseerd. In 2011 is de totale immigratie toegenomen, maar de immigratie van niet-EU burgers afgenomen. Deze indicator wijst erop dat het potentieel aan naturalisandi voor 2013 (5 jaar na 2008) nog zal toenemen maar daarna zal stabiliseren.

### 9.3 Regeling ter afwikkeling nalatenschap oude Vreemdelingenwet (pardonregeling)

Ongeveer 28.000 vreemdelingen zijn in het bezit gesteld van een reguliere verblijfsvergunning in het kader van de Regeling Afwikkeling Nalatenschap Oude Vreemdelingenwet (RANOV). Deze regeling was bedoeld voor vreemdelingen die onder de oude Vreemdelingenwet (dus vóór 1 april 2001) een asielaanvraag hebben ingediend en sindsdien ononderbroken in Nederland hebben verbleven. Deze vreemdelingen kwamen onder bepaalde voorwaarden in aanmerking voor een verblijfsvergunning. Deze verblijfsvergunning heeft in alle gevallen als ingangsdatum 15 juni 2007. Vijf jaar na vergunningverlening, vanaf 15 juni 2012, kunnen deze vreemdelingen een naturalisatieverzoek indienen. Gelet hierop is vanaf 15 juni 2012 een piek te verwachten in het potentieel aan vreemdelingen dat het Nederlanderschap door naturalisatie kan verkrijgen.

Hierbij is wel de volgende kanttekening te maken. Uit recent onderzoek<sup>16</sup> is gebleken dat een aanzienlijk deel van de RANOV-ers nog niet heeft voldaan aan het inburgeringsvereiste (artikel 8, eerste lid, onder d Rijkswet op het Nederlanderschap). De vreemdeling heeft hieraan voldaan als hij het inburgeringsdiploma heeft gehaald of als hij hiervoor is vrijgesteld op grond van artikel 3 Besluit Naturalisatietoets (BNT). Uit gegevens van DUO is gebleken dat op peildatum 28 mei 2012 naar schatting ruim 15.000 (58%) vreemdelingen die op grond van de RANOV-regeling een verblijfsvergunning hebben gekregen hebben voldaan aan het inburgeringsvereiste. Naast de voorwaarde dat de verzoeker is

<sup>16</sup> Rapport Analyse inburgeringsvereiste RANOV 2012: INDIAC

ingeburgerd, moet ook worden voldaan aan andere voorwaarden als het paspoortvereiste. Naar verwachting voldoet zodoende een aanzienlijk deel van RANOV-ers nog niet aan de vereisten voor naturalisatie.

#### **9.4 Te verwachten trend in verleningen Nederlandschap**

In hoofdstuk 5 is het totaal aantal verleningen van het Nederlandschap aan bod gekomen. Hier bleek dat het totaal aantal verleningen van het Nederlandschap in de jaren 2007-2011 schommelde tussen 28.000 en ruim 31.000 per jaar, met uitzondering van 2010, waarin een afname tot bijna 25.000 verleningen te zien was.

In de voorgaande paragrafen in dit hoofdstuk is aangegeven wat het potentieel van vreemdelingen is dat kan verzoeken om het Nederlandschap door naturalisatie. Gezien deze bevindingen is de verwachting dat het totaal aantal verleningen van het Nederlandschap in 2012, met name vanwege de groep RANOV-ers en in mindere mate vanwege de gestegen immigratie in 2008, zal stijgen.

## Bijlage 1 - Tabellenoverzicht

**Aantal verzoeken om naturalisatie (grafiek 1)**

	2007	2008	2009	2010	2011	Totaal
Aantal verzoeken om naturalisatie	27.102	24.476	25.037	26.273	26.279	129.167

**Aantal verzoeken om naturalisatie naar geslacht**

Geslacht	2007	%	2008	%	2009	%	2010	%	2011	%	Totaal	%
Vrouw	14.418	53%	13.128	54%	14.086	56%	14.877	57%	14.919	57%	71.428	55%
Man	12.671	47%	11.346	46%	10.947	44%	11.393	43%	11.357	43%	57.714	45%
Onbekend	13	0%	2	0%	4	0%	3	0%	3	0%	25	0%
Totaal	27.102	100%	24.476	100%	25.037	100%	26.273	100%	26.279	100%	129.167	100%

**Aantal verzoeken om naturalisatie naar leeftijdscategorie (grafiek 2)**

Leeftijd	2007	%	2008	%	2009	%	2010	%	2011	%	Totaal	%
Minderjarig	8.063	30%	6.903	28%	6.622	26%	6.464	25%	6.123	23%	34.175	26%
18-34 jaar	12.030	44%	10.602	43%	10.767	43%	10.972	42%	10.358	39%	54.729	42%
35-64 jaar	6.836	25%	6.768	28%	7.507	30%	8.719	33%	9.719	37%	39.549	31%
65 jaar en ouder	158	1%	200	1%	141	1%	114	0%	76	0%	689	1%
Onbekend	15	0%	3	0%	0	0%	4	0%	3	0%	25	0%
Totaal	27.102	100%	24.476	100%	25.037	100%	26.273	100%	26.279	100%	129.167	100%

**Aantal verzoeken om naturalisatie naar nationaliteit (grafiek 3)**

Nationaliteit	2007	%	2008	%	2009	%	2010	%	2011	%	Totaal	%
Marokkaanse	3.563	13%	2.945	12%	3.710	15%	4.441	17%	4.526	17%	19.185	15%
Turkse	1.996	7%	1.703	7%	2.389	10%	3.399	13%	2.839	11%	12.326	10%
Iraakse	1.994	7%	3.400	14%	2.157	9%	1.431	5%	1.112	4%	10.094	8%
Afghaanse	1.981	7%	1.480	6%	1.361	5%	1.221	5%	988	4%	7.031	5%
Colombiaanse	751	3%	596	2%	594	2%	692	3%	1.075	4%	3.708	3%
Surinaamse	793	3%	646	3%	665	3%	617	2%	589	2%	3.310	3%
Somalische	668	2%	452	2%	610	2%	730	3%	842	3%	3.302	3%
Chinese	662	2%	539	2%	565	2%	634	2%	574	2%	2.974	2%
Russische	713	3%	604	2%	508	2%	454	2%	436	2%	2.715	2%
Iraanse	620	2%	543	2%	500	2%	432	2%	473	2%	2.568	2%
Overige	13.361	49%	11.568	47%	11.978	48%	12.222	47%	12.825	49%	61.954	48%
Totaal	27.102	100%	24.476	100%	25.037	100%	26.273	100%	26.279	100%	129.167	100%

**Aantal verzoeken om naturalisatie naar plaats van indiening**

Plaats van indiening verzoek	2007	%	2008	%	2009	%	2010	%	2011	%	Totaal	%
Nederlandse gemeente	25.367	94%	22.806	93%	23.904	95%	24.945	95%	23.389	89%	120.411	93%
Voormalige Nederlandse Antillen	439	2%	1.152	5%	562	2%	572	2%	1.600	6%	4.325	3%
Aruba	1.203	4%	421	2%	464	2%	631	2%	1.183	5%	3.902	3%
Nederlandse ambassade	92	0%	97	0%	105	0%	122	0%	106	0%	522	0%
Onbekend	1	0%	0	0%	2	0%	3	0%	1	0%	7	0%
Totaal	27.102	100%	24.476	100%	25.037	100%	26.273	100%	26.279	100%	129.167	100%

**Aantal verzoeken om naturalisatie in Caribisch Nederland, Aruba, Curaçao en Sint Maarten naar datum indiening**

Plaats van indiening	2007	2008	2009	2010	2011	Totaal
Bonaire	96	24	48	118	0	286
St. Eustatius	10	0	17	11	0	38
Saba	6	1	6	3	0	16
Curaçao	898	111	321	1.000	2	2.332
Sint Maarten	66	66	120	804	17	1.073
Aruba	224	498	510	1.427	8	2.667
Nederlandse Antillen	152	-	-	-	-	152
Totaal	1.452	700	1.022	3.363	27	6.564

**Beslissingen op verzoeken om naturalisatie in eerste aanleg (grafiek 4 en 5)**

Beslissing	2007	2008	2009	2010	2011	Totaal
Inwilliging	22.289	23.406	23.635	18.386	20.453	108.169
Afwijzing	4.280	2.699	1.862	1.585	2.151	12.577
Overig	1.244	731	592	558	817	3.942
Totaal	27.813	26.836	26.089	20.529	23.421	124.688
Inwilligingspercentage*	84%	90%	93%	92%	90%	90%

\* Bij het inwilligingspercentage gaat het om het aandeel inwilligingen ten opzichte van het totaal aantal inhoudelijke beslissingen. De categorie 'overig' is hierbij dus buiten beschouwing gelaten.

**Aantal afwijzingen naar afwijzingsgrond (grafiek 6 en 7)**

Afwijzingsgrond	2007	% 2007	2008	% 2008	2009	% 2009	2010	% 2010	2011	% 2011	Totaal	%
Niet voldaan aan verblijfstermijn van toelating en hoofdverblijf	1.223	29%	798	30%	530	28%	317	20%	363	17%	3.231	26%
Ouder afgewezen	849	20%	520	19%	319	17%	255	16%	273	13%	2.216	18%
Openbare orde	540	13%	455	17%	455	24%	275	17%	295	14%	2.020	16%
Onvoldoende inburgering	827	19%	457	17%	210	11%	124	8%	86	4%	1.704	14%
Bedenkingen tegen verblijf	568	13%	248	9%	157	8%	94	6%	150	7%	1.217	10%
Geen aktes aangeleverd	64	1%	25	1%	33	2%	228	14%	497	23%	847	7%
Onvoldoende info aangeleverd	27	1%	37	1%	36	2%	192	12%	369	17%	661	5%
Meerderjarig geworden minderjarige	108	3%	103	4%	66	4%	62	4%	51	2%	390	3%
Niet voldaan aan afstandsverpl.	18	0%	20	1%	32	2%	14	1%	24	1%	108	1%
Overig	56	1%	36	1%	24	1%	24	2%	43	2%	183	1%
Totaal	4.280	100%	2.699	100%	1.862	100%	1.585	100%	2.151	100%	12.577	100%

**Aantal afwijzingen naar geslacht**

Geslacht	2007	% 2007	2008	% 2008	2009	% 2009	2010	% 2010	2011	% 2011	Totaal	%
Man	2.121	50%	1.349	50%	1.029	55%	846	53%	1.155	54%	6.500	52%
Vrouw	2.142	50%	1.348	50%	833	45%	738	47%	996	46%	6.057	48%
Onbekend	17	0%	2	0%	0	0%	1	0%	0	0%	20	0%
Totaal	4.280	100%	2.699	100%	1.862	100%	1.585	100%	2.151	100%	12.577	100%

**Aantal afwijzingen naar leeftijdscategorie (grafiek 8)**

Leeftijd	2007	% 2007	2008	% 2008	2009	% 2009	2010	% 2010	2011	% 2011	Totaal	%
Minderjarig	1.044	24%	799	30%	521	28%	457	29%	568	26%	3.389	27%
18-34 jaar	1.280	30%	955	35%	778	42%	648	41%	797	37%	4.458	35%
35-64 jaar	1.906	45%	922	34%	544	29%	473	30%	768	36%	4.613	37%
65 jaar en ouder	50	1%	23	1%	19	1%	6	0%	17	1%	115	1%
Onbekend	0	0%	0	0%	0	0%	1	0%	1	0%	2	0%
Totaal	4.280	100%	2.699	100%	1.862	100%	1.585	100%	2.151	100%	12.577	100%

**Inwilligingspercentage van beslissingen naar plaats van indiening (grafiek 9)**

Plaats van indiening	2007	2008	2009	2010	2011	Totaal
Nederlandse gemeente	92%	93%	94%	93%	92%	93%
Aruba	15%	15%	61%	62%	64%	44%
Voormalige Nederlandse Antillen	44%	52%	76%	92%	87%	70%
Nederlandse ambassade / overig	67%	85%	91%	94%	91%	86%
Totaal	84%	90%	93%	92%	90%	90%

**Inwilligings- en afwijzingspercentagespercentage naar plaats van indiening 2011****(grafiek 10)**

Plaats van indiening	Inwilliging	Afwijzing
Nederlandse Gemeente	92%	8%
Caribisch Nederland	78%	22%
Aruba	64%	36%
Curaçao	92%	8%
Sint Maarten	77%	23%
Nederlandse ambassade/overig	92%	8%
Totaal	90%	10%

**Afwijzingen naar afwijzingsgrond en nationaliteit (en afwijzingspercentage)****(grafiek 11)**

Nationaliteit	Niet voldaan aan verblijfsstermijn		Ouder afgewezen		Openbare orde		Onvoldoende inburgering	
		%		%		%		%
Colombiaanse (41%)	609	38%	245	15%	90	6%	246	15%
Iraakse (10%)	118	12%	135	14%	183	18%	146	15%
Marokkaanse (5%)	213	23%	172	19%	325	35%	126	14%
Afghaanse (10%)	71	9%	164	22%	119	16%	131	17%
Dominicaanse (33%)	240	41%	78	13%	54	9%	85	14%
Venezolaanse (42%)	199	36%	135	25%	38	7%	57	10%
Turkse (5%)	108	21%	96	18%	148	28%	75	14%
Chineze (18%)	148	29%	87	17%	25	5%	72	14%
Haitiaanse (61%)	158	38%	81	20%	35	8%	42	10%
Surinaamse (11%)	113	32%	34	10%	69	19%	36	10%
Overige (9%)	1.254	23%	989	18%	934	17%	688	13%
Totaal (10%)	3.231	26%	2.216	18%	2.020	16%	1.704	14%

Nationaliteit	Bedenkingen tegen verblijf		Geen aktes aangeleverd		Onvoldoende info aangeleverd	
		%		%		%
Colombiaanse (41%)	279	17%	16	1%	51	3%
Iraakse (10%)	22	2%	223	22%	129	13%
Marokkaanse (5%)	53	6%	3	0%	5	1%
Afghaanse (10%)	79	11%	96	13%	49	7%
Dominicaanse (33%)	75	13%	12	2%	5	1%
Venezolaanse (42%)	85	16%	3	1%	5	1%
Turkse (5%)	28	5%	14	3%	11	2%
Chineze (18%)	40	8%	80	16%	45	9%
Haitiaanse (61%)	55	13%	11	3%	2	0%
Surinaamse (11%)	87	24%	2	1%	4	1%
Overige (9%)	414	8%	387	7%	355	7%
Totaal (10%)	1.217	10%	847	7%	661	5%

Nationaliteit	Meerderjarig geworden minderjarige		Niet voldaan aan afstandsverpl.			Overig	Totaal	%
		%		%	%			
Colombiaanse (41%)	66	4%	0	0%	15	1%	1.617	100%
Iraakse (10%)	30	3%	0	0%	13	1%	999	100%
Marokkaanse (5%)	22	2%	0	0%	4	0%	923	100%
Afghaanse (10%)	36	5%	0	0%	7	1%	752	100%
Dominicaanse (33%)	25	4%	0	0%	14	2%	588	100%
Venezolaanse (42%)	18	3%	0	0%	6	1%	547	100%
Turkse (5%)	16	3%	1	0%	8	2%	520	100%
Chineze (18%)	15	3%	16	3%	4	1%	516	100%
Haitiaanse (61%)	13	3%	0	0%	15	4%	412	100%
Surinaamse (11%)	4	1%	0	0%	7	2%	356	100%
Overige (9%)	145	3%	91	2%	90	2%	5.347	100%
Totaal (10%)	390	3%	108	1%	183	1%	12.577	100%

**Aantal genaturaliseerden in eerste aanleg en bezwaar (grafiek 12)**

Aantal genaturaliseerden	2007	2008	2009	2010	2011	Totaal	%
In eerste aanleg	22.289	23.406	23.635	18.386	20.453	108.169	98%
In bezwaar	376	338	627	447	285	2.073	2%
<b>Totaal</b>	<b>22.665</b>	<b>23.744</b>	<b>24.262</b>	<b>18.833</b>	<b>20.738</b>	<b>110.242</b>	<b>100%</b>

**Genaturaliseerden in eerste aanleg naar plaats van indiening**

Plaats van indiening	2007	%	2008	%	2009	%	2010	%	2011	%	Totaal	%
Gemeente	21.573	97%	22.909	98%	22.375	95%	17.463	95%	19.048	93%	103.368	96%
Vormalige Nederlandse Antillen	315	1%	276	1%	822	3%	426	2%	784	4%	2.623	2%
Aruba	363	2%	140	1%	338	1%	366	2%	520	3%	1.727	2%
Nederlandse ambassade / overig	38	0%	81	0%	100	0%	131	1%	101	0%	451	0%
<b>Totaal</b>	<b>22.289</b>	<b>100%</b>	<b>23.406</b>	<b>100%</b>	<b>23.635</b>	<b>100%</b>	<b>18.386</b>	<b>100%</b>	<b>20.453</b>	<b>100%</b>	<b>108.169</b>	<b>100%</b>

**Genaturaliseerden (eerste aanleg en bezwaar) naar geslacht**

Geslacht	2007	%	2008	%	2009	%	2010	%	2011	%	Totaal	%
Vrouw	12.265	54%	12.751	54%	13.703	56%	10.783	57%	11.966	58%	61.468	56%
Man	10.400	46%	10.993	46%	10.557	44%	8.048	43%	8.770	42%	48.768	44%
Onbekend	0	0%	0	0%	2	0%	2	0%	2	0%	6	0%
<b>Totaal</b>	<b>22.665</b>	<b>100%</b>	<b>23.744</b>	<b>100%</b>	<b>24.262</b>	<b>100%</b>	<b>18.833</b>	<b>100%</b>	<b>20.738</b>	<b>100%</b>	<b>110.242</b>	<b>100%</b>

**Genaturaliseerden (eerste aanleg en bezwaar) naar leeftijd**

Leeftijd	2007	%	2008	%	2009	%	2010	%	2011	%	Totaal	%
Minderjarig	6.271	28%	6.453	27%	6.016	25%	4.745	25%	4.522	22%	28.007	25%
18-34 jaar	10.238	45%	10.288	43%	10.413	43%	7.482	40%	8.175	39%	46.596	42%
35-64 jaar	6.014	27%	6.782	29%	7.675	32%	6.501	35%	7.969	38%	34.941	32%
65 jaar en ouder	142	1%	221	1%	158	1%	105	1%	72	0%	698	1%
<b>Totaal</b>	<b>22.665</b>	<b>100%</b>	<b>23.744</b>	<b>100%</b>	<b>24.262</b>	<b>100%</b>	<b>18.833</b>	<b>100%</b>	<b>20.738</b>	<b>100%</b>	<b>110.242</b>	<b>100%</b>

**Genaturaliseerden (eerste aanleg en bezwaar) naar nationaliteit (grafiek 13)**

Nationaliteit	2007	%	2008	%	2009	%	2010	%	2011	%	Totaal	%
Marokkaanse	3.304	15%	2.967	12%	3.277	14%	3.175	17%	3.747	18%	16.470	15%
Turkse	1.761	8%	1.696	7%	2.064	9%	2.289	12%	2.708	13%	10.518	10%
Iraakse	1.398	6%	3.052	13%	2.360	10%	1.002	5%	836	4%	8.648	8%
Afghaanse	1.955	9%	1.585	7%	1.331	5%	904	5%	804	4%	6.579	6%
Surinaamse	655	3%	581	2%	678	3%	462	2%	464	2%	2.840	3%
Somalische	572	3%	461	2%	522	2%	482	3%	681	3%	2.718	2%
Colombiaanse	339	1%	302	1%	749	3%	600	3%	664	3%	2.654	2%
Russische	634	3%	667	3%	524	2%	324	2%	335	2%	2.484	2%
Chinees	524	2%	520	2%	560	2%	410	2%	366	2%	2.380	2%
Iraanse	494	2%	579	2%	486	2%	338	2%	357	2%	2.254	2%
Overige	11.029	49%	11.334	48%	11.711	48%	8.847	47%	9.776	47%	52.697	48%
<b>Totaal</b>	<b>22.665</b>	<b>100%</b>	<b>23.744</b>	<b>100%</b>	<b>24.262</b>	<b>100%</b>	<b>18.833</b>	<b>100%</b>	<b>20.738</b>	<b>100%</b>	<b>110.242</b>	<b>100%</b>

**Aantal optiebevestigingen exclusief latente Nederlanders (grafiek 14)**

	2007	2008	2009	2010	2011	Totaal
Aantal optiebevestigingen	8.437	5.401	6.545	6.004	7.417	33.804

**Aantal optiebevestigingen naar optie categorie (exclusief latente Nederlanders) (grafiek 15)**

Optie categorie	2007	%	2008	%	2009	%	2010	%	2011	%	Totaal	%
Artikel 6.1g RWN	2.282	27%	1.609	30%	2.023	31%	2.166	36%	3.066	41%	11.146	33%
Artikel 6.1a RWN	2.336	28%	1.376	25%	1.616	25%	1.475	25%	2.000	27%	8.803	26%
Artikel 6.1h RWN	1.590	19%	1.026	19%	788	12%	824	14%	1.052	14%	5.280	16%
Artikel 6.1f RWN	980	12%	586	11%	887	14%	539	9%	568	8%	3.560	11%
Artikel 6.1e RWN	707	8%	447	8%	478	7%	376	6%	297	4%	2.305	7%
Artikel 6.1c RWN	325	4%	304	6%	668	10%	586	10%	409	6%	2.292	7%
Artikel V lid 1 RRWN	186	2%	20	0%	65	1%	12	0%	1	0%	284	1%
Artikel 6.1b RWN	14	0%	20	0%	9	0%	19	0%	17	0%	79	0%
Artikel 6.1d RWN	16	0%	10	0%	11	0%	7	0%	6	0%	50	0%
Artikel 28.1 RWN	1	0%	3	0%	0	0%	0	0%	1	0%	5	0%
<b>Totaal</b>	<b>8.437</b>	<b>100%</b>	<b>5.401</b>	<b>100%</b>	<b>6.545</b>	<b>100%</b>	<b>6.004</b>	<b>100%</b>	<b>7.417</b>	<b>100%</b>	<b>33.804</b>	<b>100%</b>



**Aantal optiebevestigingen naar soort afzender (exclusief latente Nederlanders)**

Soort afzender	2007	%	2008	%	2009	%	2010	%	2011	%	Totaal	%
Gemeente	7.879	93%	5.261	97%	5.883	90%	5.535	92%	6.991	94%	31.549	93%
Nederlandse ambassade	424	5%	90	2%	472	7%	311	5%	188	3%	1.485	4%
Aruba	55	1%	11	0%	47	1%	100	2%	201	3%	414	1%
Voormalige Nederlandse Antillen	79	1%	39	1%	143	2%	58	1%	37	0%	356	1%
Totaal	8.437	100%	5.401	100%	6.545	100%	6.004	100%	7.417	100%	33.804	100%

**Aantal optiebevestigingen naar geslacht (exclusief latente Nederlanders)**

Geslacht	2007	%	2008	%	2009	%	2010	%	2011	%	Totaal	%
Vrouw	4.693	56%	3.075	57%	3.664	56%	3.423	57%	4.350	59%	19.205	57%
Man	3.722	44%	2.318	43%	2.854	44%	2.524	42%	3.051	41%	14.469	43%
Onbekend	22	0%	8	0%	27	0%	57	1%	16	0%	130	0%
Totaal	8.437	100%	5.401	100%	6.545	100%	6.004	100%	7.417	100%	33.804	100%

**Aantal optiebevestigingen naar leeftijdscategorie (exclusief latente Nederlanders)***(grafiek 16)*

Leeftijd	2007	%	2008	%	2009	%	2010	%	2011	%	Totaal	%
Minderjarig	421	5%	603	11%	1.093	17%	917	15%	622	8%	3.656	11%
18-34 jaar	3.198	38%	1.854	34%	2.093	32%	1.713	29%	2.157	29%	11.015	33%
35-64 jaar	3.023	36%	1.898	35%	2.472	38%	2.461	41%	3.413	46%	13.267	39%
65 jaar en ouder	1.776	21%	1.038	19%	876	13%	908	15%	1.224	17%	5.822	17%
Onbekend	19	0%	8	0%	11	0%	5	0%	1	0%	44	0%
Totaal	8.437	100%	5.401	100%	6.545	100%	6.004	100%	7.417	100%	33.804	100%

**Aantal optiebevestigingen naar oorspronkelijke nationaliteit (exclusief latente****Nederlanders) (grafiek 17)**

Nationaliteit	2007	%	2008	%	2009	%	2010	%	2011	%	Totaal	%
Marokkaanse	3.302	39%	2.053	38%	2.142	33%	1.865	31%	2.608	35%	11.970	35%
Turkse	2.205	26%	1.605	30%	1.898	29%	2.036	34%	2.270	31%	10.014	30%
Surinaamse	619	7%	453	8%	485	7%	439	7%	467	6%	2.463	7%
Duitse	336	4%	203	4%	221	3%	187	3%	296	4%	1.243	4%
Belgische	172	2%	86	2%	95	1%	98	2%	152	2%	603	2%
Overige	1.803	21%	1.001	19%	1.704	26%	1.379	23%	1.624	22%	7.511	22%
Totaal	8.437	100%	5.401	100%	6.545	100%	6.004	100%	7.417	100%	33.804	100%

**Aantal optiebevestigingen naar optiecategorie en nationaliteit (exclusief latente****Nederlanders)**

Optiecategorie	Marok- kaanse	%	Turkse	%	Suri- naamse	%	Duitse	%	Belgische	%	Overige	%	Totaal	%
Artikel 6.1g RWN	4.231	31%	3.850	34%	15	0%	606	25%	237	0%	2.207	29%	11.146	33%
Artikel 6.1a RWN	3.499	30%	3.356	36%	63	1%	294	15%	166	0%	1.425	19%	8.803	26%
Artikel 6.1h RWN	2.848	25%	1.971	21%	3	0%	114	5%	68	0%	276	4%	5.280	16%
Artikel 6.1f RWN	139	1%	49	0%	2.213	94%	55	11%	55	18%	1.049	14%	3.560	11%
Artikel 6.1e RWN	1.109	11%	659	8%	19	1%	130	7%	50	0%	338	5%	2.305	7%
Artikel 6.1c RWN	124	1%	127	1%	148	4%	43	1%	24	1%	1.826	24%	2.292	7%
Artikel V lid 1 RRWN	3	0%	0	0%	0	0%	0	36%	0	80%	281	4%	284	1%
Artikel 6.1b RWN	3	0%	1	0%	1	0%	0	0%	0	0%	74	1%	79	0%
Artikel 6.1d RWN	14	0%	1	0%	1	0%	0	0%	1	0%	33	0%	50	0%
Artikel 28.1 RWN	0	0%	0	0%	0	0%	1	0%	2	0%	2	0%	5	0%
Totaal	11.970	100%	10.014	100%	2.463	100%	1.243	100%	603	100%	7.511	100%	33.804	100%

**Aantal optiebevestigingen van latente Nederlanders in 2011 (grafiek 18)**

Vorige nationaliteit	Artikel 6 lid 1 sub			Totaal	%
	i	k	l		
Israelische	164	66		230	26%
Zuidafrikaanse	120	12		132	15%
Zwitserse	121	7		128	14%
Australische	93	24		117	13%
Duitse	55	4	1	60	7%
Nieuw Zeelandse	45	4		49	5%
Italiaanse	26	2		28	3%
Amerikaanse	22		1	23	3%
Braziliaanse	20			20	2%
Canadese	19	1		20	2%
Overig	75	13	1	89	10%
<b>Totaal</b>	<b>760</b>	<b>133</b>	<b>3</b>	<b>896</b>	<b>100%</b>

**Totaal aantal verleningen Nederlanderschap 2007-2011 (exclusief latente Nederlanders) (grafiek 19)**

	2007	2008	2009	2010	2011	Totaal	%
Naturalisatie	22.665	23.744	24.262	18.833	20.738	110.242	77%
Optie	8.437	5.401	6.545	6.004	7.417	33.804	23%
<b>Totaal</b>	<b>31.102</b>	<b>29.145</b>	<b>30.807</b>	<b>24.837</b>	<b>28.155</b>	<b>144.046</b>	<b>100%</b>

**Aantal verleningen Nederlanderschap naar geslacht (exclusief latente Nederlanders)**

Geslacht	2007	%	2008	%	2009	%	2010	%	2011	%	Totaal	%
Vrouw	16.958	55%	15.826	54%	17.367	56%	14.206	57%	16.316	58%	80.673	56%
Man	14.122	45%	13.311	46%	13.411	44%	10.572	43%	11.821	42%	63.237	44%
Onbekend	22	0%	8	0%	29	0%	59	0%	18	0%	136	0%
<b>Totaal</b>	<b>31.102</b>	<b>100%</b>	<b>29.145</b>	<b>100%</b>	<b>30.807</b>	<b>100%</b>	<b>24.837</b>	<b>100%</b>	<b>28.155</b>	<b>100%</b>	<b>144.046</b>	<b>100%</b>

**Totaal aantal verleningen Nederlanderschap naar top 10 van nationaliteiten in 2007-2011 (exclusief latente Nederlanders) (grafiek 20)**

Nationaliteit	Naturalisatie	Optie	Totaal	%
Marokkaanse	16.470	11.970	28.440	20%
Turkse	10.518	10.014	20.532	14%
Iraakse	8.648	39	8.687	6%
Afghaanse	6.579	40	6.619	5%
Surinaamse	2.840	2.463	5.303	4%
Colombiaanse	2.654	187	2.841	2%
Somalische	2.718	32	2.750	2%
Russische	2.419	37	2.456	2%
Chinese	2.210	122	2.332	2%
Iraanse	2.254	32	2.286	2%
Overige	52.932	8.868	61.800	43%
<b>Totaal</b>	<b>110.242</b>	<b>33.804</b>	<b>144.046</b>	<b>100%</b>

**Verdeling optie en naturalisatie bij het aantal verleningen Nederlanderschap naar top 10 van nationaliteiten 2007-2011 (exclusief latente Nederlanders)**

Nationaliteit	Nat/optie	2007	2008	2009	2010	2011	Eindtotaal	%
Marokkaanse	naturalisatie	3.304	2.967	3.277	3.175	3.747	16.470	58%
	optie	3.302	2.053	2.142	1.865	2.608	11.970	42%
Turkse	naturalisatie	1.761	1.696	2.064	2.289	2.708	10.518	51%
	optie	2.205	1.605	1.898	2.036	2.270	10.014	49%
Iraakse	naturalisatie	1.398	3.052	2.360	1.002	836	8.648	100%
	optie	6	11	7	5	10	39	0%
Afghaanse	naturalisatie	1.955	1.585	1.331	904	804	6.579	99%
	optie	12	8	13	6	1	40	1%
Surinaamse	naturalisatie	655	581	678	462	464	2.840	54%
	optie	619	453	485	439	467	2.463	46%
Colombiaanse	naturalisatie	339	302	749	600	664	2.654	93%
	optie	12	7	28	63	77	187	7%
Somalische	naturalisatie	572	461	522	482	681	2.718	99%
	optie	6	5	5	5	11	32	1%
Russische	naturalisatie	612	644	517	315	331	2.419	98%
	optie	4	4	12	7	10	37	2%
Chinese	naturalisatie	490	473	518	388	341	2.210	95%
	optie	24	16	28	28	26	122	5%
Iraanse	naturalisatie	494	579	486	338	357	2.254	99%
	optie	4	3	11		14	32	1%
Overige	naturalisatie	11.085	11.404	11.760	8.878	9.805	52.932	86%
	optie	2.243	1.236	1.916	1.550	1.923	8.868	14%
Totaal	naturalisatie	22.665	23.744	24.262	18.833	20.738	110.242	77%
	optie	8.437	5.401	6.545	6.004	7.417	33.804	23%

**Aantal genaturaliseerden naar afstandscategorie (grafiek 21 en 22)**

Afstandscategorie	2007	%	2008	%	2009	%	2010	%	2011	%	Totaal	%
Akkoord met afstand doen	2.470	15%	2.699	16%	2.845	16%	2.173	16%	2.793	17%	12.980	16%
Automatisch verlies oorspronkelijke nationaliteit	3.342	21%	3.182	18%	3.406	19%	2.430	17%	2.670	17%	15.030	18%
Geen afstand mogelijk	3.205	20%	2.927	17%	3.501	19%	3.027	22%	3.778	23%	16.438	20%
Gehuwd met Nederlander	3.290	20%	3.341	19%	4.071	22%	3.489	25%	4.299	27%	18.490	23%
Geniet internationale bescherming	2.373	15%	2.080	12%	1.803	10%	1.563	11%	1.641	10%	9.460	12%
Minimaal 5 jaar in Nederland gewoond voor meerderjarigheid	547	3%	645	4%	620	3%	500	4%	257	2%	2.569	3%
Geboren en woonachtig in Nederland	36	0%	30	0%	29	0%	26	0%	31	0%	152	0%
Overig	62	0%	54	0%	58	0%	38	0%	24	0%	236	0%
Onbekend	977	6%	2.243	13%	1.813	10%	751	5%	620	4%	6.404	8%
Totaal	16.302	100%	17.201	100%	18.146	100%	13.997	100%	16.113	100%	81.759	100%

**Aantal genaturaliseerden naar oorspronkelijke nationaliteit en afstandscategorie**

Oorspronkelijke nationaliteit	Akkoord met afstand doen	%	Automatisch verlies oorspronkelijke nationaliteit	%	Geen afstand mogelijk	%
Marokkaanse	1	0%	4	0%	11.668	99%
Turkse	2.199	29%	4	0%	0	0%
Iraakse	3	0%	20	0%	5	0%
Afghaanse	588	14%	2	0%	1	0%
Surinaamse	0	0%	2.345	99%	3	0%
Colombiaanse	765	37%	1	0%	543	26%
Russische	430	22%	0	0%	2	0%
Somalische	0	0%	1.801	91%	3	0%
Iraanse	343	18%	0	0%	271	14%
Chinese	3	0%	1.732	91%	9	0%
Overige	8.648	22%	9.121	23%	3.933	10%
Totaal	12.980	16%	15.030	18%	16.438	20%

Oorspronkelijke nationaliteit	Gehuwd met Nederlander	Erkende vluchteling		Minimaal 5 jaar in Nederland gewoond voor meerderjarigheid		
		%	%	%	%	
Marokkaanse	63	1%	1	0%	4	0%
Turkse	3.890	51%	195	3%	1.300	17%
Iraakse	69	1%	345	5%	1	0%
Afghaanse	801	18%	2.883	66%	61	1%
Surinaamse	20	1%	0	0%	0	0%
Colombiaanse	653	31%	62	3%	56	3%
Russische	1.119	56%	352	18%	59	3%
Somalische	4	0%	160	8%	0	0%
Iraanse	575	30%	667	35%	48	2%
Chinese	50	3%	17	1%	8	0%
Overige	11.246	29%	4.778	12%	1.032	3%
Totaal	18.490	23%	9.460	12%	2.569	3%

Oorspronkelijke nationaliteit	In Nederland geboren en woonachtig		Overige uitzonderingsgronden		% Onbekend	% Totaal	%	
	%	%	%	%				
Marokkaanse	1	0%	0	0%	1	0%	11.743	100%
Turkse	89	1%	7	0%	4	0%	7.688	100%
Iraakse	0	0%	2	0%	6.077	93%	6.522	100%
Afghaanse	0	0%	2	0%	16	0%	4.354	100%
Surinaamse	0	0%	0	0%	0	0%	2.368	100%
Colombiaanse	1	0%	2	0%	5	0%	2.088	100%
Russische	0	0%	20	1%	7	0%	1.989	100%
Somalische	0	0%	1	0%	5	0%	1.974	100%
Iraanse	2	0%	11	1%	10	1%	1.927	100%
Chinese	0	0%	43	2%	42	2%	1.904	100%
Overige	59	0%	148	0%	237	1%	39.202	100%
Totaal	152	0%	236	0%	6.404	8%	81.759	100%

#### Aantal afstandsplichtige genaturaliseerden naar uitkomsten afstandsprocedure

(grafiek 23a en 23b)

Uitkomsten afstandsprocedure	2007	%	2008	%	2009	%	2010	%	2011	%	Totaal	%
Voldaan	2.459	70%	1.380	29%	1.726	71%	1.632	73%	1.488	92%	8.685	59%
Alsnog uitzondering	308	9%	3.341	69%	586	24%	513	23%	93	6%	4.841	33%
Het mogelijke gedaan	633	18%	63	1%	94	4%	71	3%	31	2%	892	6%
Niet voldaan aan afstandsverplichting	80	2%	20	0%	7	0%	3	0%	0	0%	110	1%
Afstand Nederlanderschap	15	0%	4	0%	10	0%	3	0%	4	0%	36	0%
Overleden	20	1%	11	0%	1	0%	2	0%	4	0%	38	0%
Totaal	3.515	100%	4.819	100%	2.424	100%	2.224	100%	1.620	100%	14.602	100%

#### Aantal intrekkingen en onthouden rechtsgevolg wegens fraude (grafiek 24)

Reden intrekking / onthouden rechtsgevolg	2007	%	2008	%	2009	%	2010	%	2011	%	Totaal	%
Identiteitsfraude nieuw	2	18%	6	23%	0	0%	7	26%	2	11%	17	15%
Overige fraude	5	45%	9	35%	11	38%	10	37%	13	68%	48	43%
Identiteitsfraude oud	4	36%	11	42%	18	62%	10	37%	4	21%	47	42%
Totaal	11	100%	26	100%	29	100%	27	100%	19	100%	112	100%

#### Aantal intrekkingen wegens fraude naar herkomstland

Herkomstland	2007	2008	2009	2010	2011	Totaal	%
Marokko	2	4	3	3	1	13	20%
Egypte	0	1	2	2	8	13	20%
Suriname	1	3	0	3	2	9	14%
India	1	1	2	0	0	4	6%
Irak	0	2	1	0	0	3	5%
China	1	1	0	0	1	3	5%
Overig	2	3	3	9*	3	20	31%
Totaal	7	15	11	17	15	65	100%

\* Inclusief 1 of meerdere minderjarige kinderen

**Aantal onthouden rechtsgevolg wegens identiteitsfraude (oud)**

Herkomstland	2007	2008	2009	2010	2011	Totaal	%
Iran	1	2	3*	1	0	7	15%
Servië & Montenegro	0	0	6*	0	0	6	13%
Algerije	0	1	3	1	1	6	13%
Bosnie-Herzegovina	0	0	0	5*	0	5	11%
China	0	1	1	2*	0	4	9%
Overig	3	7	5	1	3	19	40%
<b>Totaal</b>	<b>4</b>	<b>11</b>	<b>18</b>	<b>10</b>	<b>4</b>	<b>47</b>	<b>100%</b>

\* Inclusief 1 of meerdere minderjarige kinderen

**Aantal intrekkingen wegens niet voldaan aan afstandsverplichting (grafiek 25)**

Resultaat afstandsprocedure	2007	2008	2009	2010	2011	Totaal
Bewijs van afstand niet geleverd	37	0	0	0	0	37
Definitief niet bereid	43	20	7	3	0	73
<b>Totaal</b>	<b>80</b>	<b>20</b>	<b>7</b>	<b>3</b>	<b>0</b>	<b>110</b>

**Aantal intrekkingen wegens niet voldaan aan afstandsverplichting naar****herkomstland**

Nationaliteit	2007	2008	2009	2010	2011	Totaal	%
Turkse	38	4	0	1	0	43	39%
Russische	10	3	3	2	0	18	16%
Amerikaanse	13	0	0	0	0	13	12%
Poolse	3	0	2	0	0	5	5%
Ghanese	2	2	0	0	0	4	4%
Overige	14	11	2	0	0	27	25%
<b>Totaal</b>	<b>80</b>	<b>20</b>	<b>7</b>	<b>3</b>	<b>0</b>	<b>110</b>	<b>100%</b>

**Ontwikkelingen in leges voor naturalisatie, totaal en gemiddeld (grafiek 26)**

	2007	2008	2009	2010	2011	Totaal
Gemiddeld geheven leges	€ 229	€ 240	€ 258	€ 409	€ 561	€ 341
Totaal geheven leges	€ 6.202.618	€ 5.875.826	€ 6.452.783	€ 10.738.818	€ 14.748.080	€ 44.018.125

**Aantal niet-Nederlanders (exclusief EU-27 burgers) woonachtig in Nederland****(grafiek 27)**

	2002	2003	2004	2005	2006	2007	2008	2009	2010	2011	2012
Totaal aantal niet-Nederlandse burgers	690.393	699.954	702.185	699.351	691.357	681.932	688.375	719.494	735.197	760.368	786.057
Totaal aantal niet-Nederlandse burgers exclusief EU-27	482.535	489.405	491.176	471.210	457.490	437.014	425.411	429.077	424.267	425.819	425.210

Bron: CBS

**Immigratie van niet-Nederlanders (exclusief EU-27 burgers) naar Nederland****(grafiek 28)**

	2002	2003	2004	2005	2006	2007	2008	2009	2010	2011
Totale immigratie	86.614	73.560	65.116	63.415	67.651	80.257	102.872	104.410	110.234	118.457
Totale immigratie excl. EU burgers	67.307	56.136	48.347	38.362	38.852	39.174	50.806	54.096	54.231	50.467

Bron: CBS



*IND:  
dé toelatingsorganisatie  
van Nederland*