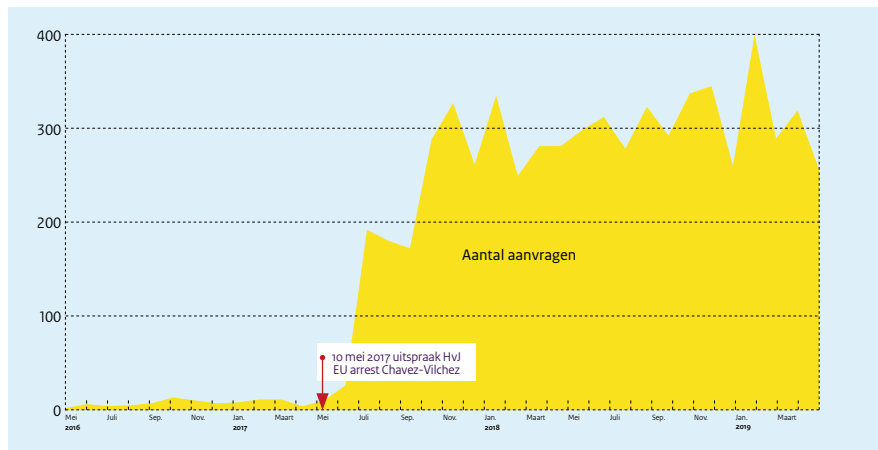




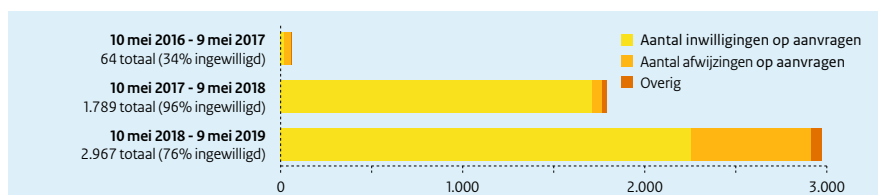
Cijfers en trends van EU arrest Chavez-Vilchez (art. 20 VwEU)

Onderstaand de belangrijkste bevindingen uit het onderzoeksrapport 'Analyse Chavez-Vilchez II', uitgebracht door de afdeling Onderzoek & Analyse van de IND. Meer informatie over de methode en verdere resultaten zijn te vinden in het rapport.

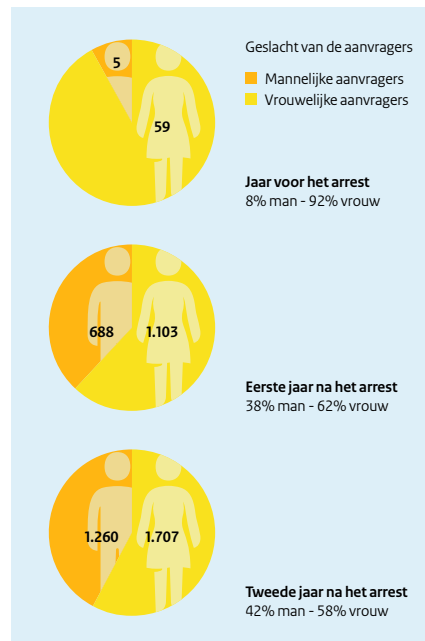
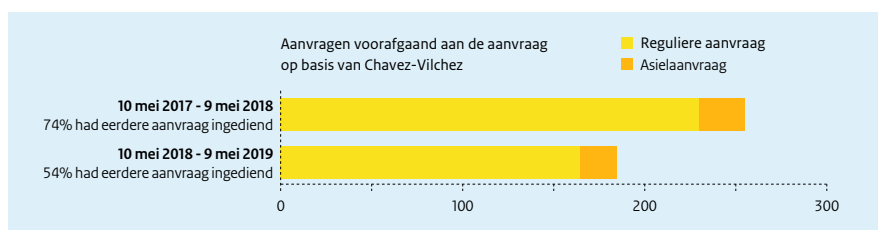
Voor en na het arrest (periode 10 mei 2016 t/m 9 mei 2019)



Toelichting Het aantal aanvragen op grond van art. 20 VwEU is na het arrest sterk toegenomen. Vanaf oktober 2017 ligt het aantal aanvragen tussen de ongeveer 250 en 350 aanvragen per maand.



Toelichting Na het arrest zijn het aantal aanvragen en het aantal inwilligingen sterk toegenomen. In het tweede jaar na het arrest zijn nog meer aanvragen gedaan, dan in het eerste jaar na het arrest. Echter, dit verschil komt vooral doordat in de eerste paar maanden na het arrest relatief minder aanvragen zijn ingediend.



Tweede jaar na het arrest (10 mei 2018 t/m 9 mei 2019)

